



## Adventure Twin Pads® Controllers

---

Adventure & Magic



REF : JVASWI00101 / JVASWI00102

©2023 Steelplay®. All rights reserved. "Steelplay®.", "Pixminds Distribution", and their logos are trademarks and/or registered trademarks of Pixminds Distribution SAS, and/or its affiliated companies. "Pixminds" and their logos are trademarks and/or registered trademarks of "Pixminds". All other product names and images, trademarks or registered trademarks are properties of their respective owners. Product features, appearances and specifications may be subject to change without notice. Please retain this information for the future.

Made in China.

<u>FRANÇAIS</u>	<u>3</u>
<u>ENGLISH</u>	<u>6</u>
<u>DEUTSCH</u>	<u>9</u>
<u>ESPAÑOL</u>	<u>12</u>
<u>ITALIANO</u>	<u>15</u>
<u>PORTUGUÊS</u>	<u>18</u>
<u>NEDERLANDS</u>	<u>21</u>
<u>DANSK</u>	<u>24</u>
<u>NORSK</u>	<u>27</u>
<u>SVENSKA</u>	<u>30</u>
<u>POLSKI</u>	<u>33</u>
<u>ČEŠTINA</u>	<u>36</u>
<u>SLOVENŠČINA</u>	<u>39</u>
<u>MAGYAR</u>	<u>42</u>
<u>ROMÂNĂ</u>	<u>45</u>
<u>SLOVENSKÝ</u>	<u>48</u>
<u>HRVATSKI</u>	<u>51</u>
<u>SUOMALAINEN</u>	<u>54</u>
<u>СРПСКИ</u>	<u>57</u>
<u>عرب</u>	<u>60</u>

## FRANÇAIS

---

Merci pour votre achat des Adventure Twin Pads® de Steelplay®.

Partez à l'aventure où que vous soyez, en toute liberté, grâce aux Adventure Twin Pads® ! Utilisables en sans-fil ou montés sur la console, dotés d'un panel complet de boutons et fonctions, agréables à utiliser sur la durée quels que soient votre âge ou votre taille de mains, ces Adventure Twin Pads® seront vos meilleurs alliés dans vos parties à la maison ou en voyage !

### CONTENU

- 1 Paire de Adventure Twin Pads®
- 1 câble double sorties de recharge de 80cm en USB

⚠ Ce symbole identifie des renseignements relatifs à la sécurité et à la santé dans ce guide produit. Lisez ce guide pour obtenir des informations importantes relatives à la santé et à la sécurité pour le produit que vous avez acheté.

**⚠ AVERTISSEMENT - AVANT D'INSTALLER ET D'UTILISER CET APPAREIL, LISEZ SOIGNEUSEMENT LES INSTRUCTIONS FOURNIES. LE FABRICANT NE PEUT ÊTRE TENU POUR RESPONSABLE DES DOMMAGES ET BLESSURES LIÉS À UNE MAUVAISE INSTALLATION OU UTILISATION. CONSERVEZ TOUJOURS CETTE NOTICE AVEC VOTRE APPAREIL POUR VOUS Y RÉFÉRER ULTÉRIEUREMENT.**

### CONSIGNES DE SÉCURITÉ

1. Sécurité des enfants et des personnes vulnérables - ⚠ AVERTISSEMENT : Risque de suffocation - Conserver le produit, les accessoires et les pièces d'emballage hors de portée des enfants et des animaux domestiques afin d'éviter les accidents. L'utilisation de ce produit doit se faire sous la surveillance d'un adulte.
2. Sécurité générale et utilisation - ⚠ AVERTISSEMENT : Risque d'accident, d'atteinte à la santé - ⚠ AVERTISSEMENT : Câbles et cordons - Ne pas utiliser le produit dans un environnement exigeant une concentration particulière comme, par exemple, sur la route. N'utiliser le produit que dans des environnements où le Bluetooth est autorisé. Ne pas utiliser le produit s'il est manifestement défectueux ou s'il émet des bruits forts et inhabituels. Ne pas écouter à des volumes sonores élevés pendant de longues périodes pour éviter des dommages auditifs. Le produit génère des champs magnétiques qui peuvent interférer avec les stimulateurs cardiaques, les défibrillateurs implantables et les autres implants. Toujours maintenir une distance d'au moins 10 cm entre le produit et les objets sensibles aux interférences magnétiques. Conserver le produit au sec. La température de fonctionnement normal est de 5°C à 40°C, les températures plus basses ou plus élevées peuvent endommager le produit. Nettoyer le produit seulement avec un chiffon doux et sec. Ne pas laisser les câbles à portée des enfants et des animaux domestiques. Ne tentez pas de réparer ce produit.
3. Installation - Ne pas installer et connecter un appareil endommagé. Ce produit est prévu pour fonctionner avec le protocole Bluetooth en connexion avec des consoles de jeux, des ordinateurs et des téléphones portables. Suivre les instructions de connexion du manuel utilisateur et des appareils auxquels vous souhaitez le connecter.
4. Sécurité électrique - ⚠ AVERTISSEMENT : Risques de blessure, de choc électrique d'incendie, de brûlure ou de dommage matériel. Respecter toutes les précautions nécessaires lors du branchement de ce produit à un dispositif de charge.
5. Sécurité des batteries - ⚠ AVERTISSEMENT : Risque d'explosion, d'incendie, de dégagement de chaleur, de dégagement de fumée ou de gaz. Ne pas chauffer le produit ou les batteries à une température supérieure à 40°C. Ne pas jeter au feu. Éviter l'exposition au soleil. Ne pas charger le produit hors des températures de fonctionnement normales. Jeter le produit dans un conteneur de recyclage. Ne pas percer les batteries En cas de mauvaise utilisation, les batteries peuvent couler. Ne pas remplacer les batteries.

Précautions d'utilisation de votre appareil portable (pour la France uniquement)

Dans certaines organisations ou certains environnements où des restrictions d'utilisation peuvent s'appliquer, demandez l'autorisation avant d'activer la fonctionnalité sans fil.

Maintenir une distance d'au moins 20 cm entre le transmetteur et tout dispositif médical implanté comme un pacemaker, etc.

L'utilisation de la fonctionnalité sans fil dans des conditions de bonne réception peut réduire l'exposition aux radiations.

Éviter l'exposition et le contact avec l'abdomen des adolescents et des femmes enceintes.

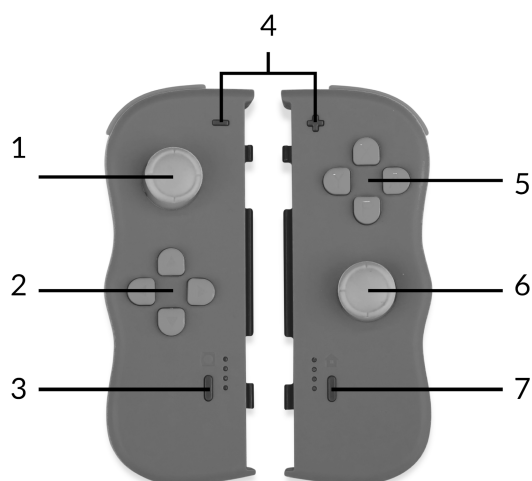
Bande de fréquence sans fil et puissance de sortie maximale : 2402 - 2480 MHz Bluetooth, 1 dBm

## DESCRIPTION DU PRODUIT

1. Compatible Switch™
2. La console Switch™ prend en charge le démarrage à distance à l'aide d'une seule touche, c'est-à-dire qu'il est possible de se connecter et de jouer ;
3. Gyroscope à 6 axes intégrée, permettant un réglage fin, un verrouillage rapide et précis de la cible ;
4. Prise en charge de la vibration ;
5. Quatre LED d'indication de signal, qui indiquent le numéro de connexion et l'état de charge de la manette ;
6. Les joysticks gauche et droit peuvent être actionnés avec précision à 360°, ce qui permet aux joueurs de réaliser des opérations difficiles telles que le réglage fin et la visée ;
7. Boutons durables pouvant atteindre des millions de répétitions ;
8. Batterie lithium polymère haute capacité intégrée, avec protection intégrée contre les courts-circuits et les surtensions, faible consommation d'énergie et longue durée de vie de la batterie ;
9. Conception ergonomique ; prise en main confortable et structure légère pour une utilisation prolongée.

## BOUTONS

1. Joystick Gauche
2. croix directionnelle gauche
3. bouton capture
4. boutons - / +
5. A / B / X / Y
6. Joystick Droit
7. bouton Home



## CARACTÉRISTIQUES DU PRODUIT

1. Tension/courant d'entrée : DC 5V/500 mA ;
2. Tension/courant de fonctionnement normal : DC 3.7V/20 mA (par manette) ;
3. Durée d'utilisation continue : > 8 H ;
4. Temps de charge : environ 2 heures ;
5. Bluetooth 4.0, distance de transmission : >8 mètres ;
6. Capacité des batteries : 300 mAh par manette ;
7. Autonomie en veille : 50 jours à pleine charge ;
8. Câble de charge USB : 80 cm de long (sans compter la fourche) ;

## CONDITIONS D'UTILISATION / MODE D'EMPLOI

### 1. Connexion sans-fil

#### Connexion à la console Switch™ :

- Pour brancher les Adventure Twin Pads® appuyez sur le bouton cadenas à l'arrière des Adventure Twin Pads® puis clipsez-les.
- Connexion à l'hôte pour la première fois : Cliquez sur "Manettes & capteurs" -> "Changer le style / l'ordre des manettes" dans le menu principal de l'interface Switch™ pour entrer dans le mode d'appairage de la manette ;
- Appuyez sur le bouton HOME (droite) ou CAPTURE (gauche) du Adventure Twin Pads® pendant 3 secondes pour entrer en mode d'appairage, les LED défilent rapidement; appuyez plusieurs fois sur L et R, la manette est automatiquement appairée à l'hôte. Lorsque la connexion est réussie, la LED correspondante est toujours allumée !
- Vous avez réussi à vous connecter, vous pouvez directement appuyer sur le bouton HOME, la LED clignote lentement, réveille automatiquement la console et se reconnecte !

### 2. Fonctions de charge, de sommeil, de réveil et d'arrêt des Adventure Twin Pads® :

#### ① Fonction de chargement des Adventure Twin Pads® :

1. Lorsque la batterie est déchargée, branchez les Adventure Twin Pads® grâce au câble fourni sur un port USB ;
2. Lorsque la puissance est faible, le voyant LED clignote rapidement ;
3. Lorsque le Twin Pad est en charge, le voyant LED clignote lentement ;
4. Lorsque la batterie d'un Twin Pad est pleine, le voyant LED correspondant reste allumé ;
5. Lorsqu'un Twin Pad est complètement chargé et qu'il est débranché et éteint, le voyant LED correspondant s'éteint ;

#### ② Fonction de réveil et d'arrêt :

- a. Lors de la mise sous tension, appuyez sur le bouton HOME (droite) / CAPTURE (gauche) et maintenez-le enfoncé pendant 5 secondes, le produit s'éteindra et tous les voyants LED s'éteindront ;
- b. Lorsque vous avez besoin de l'utiliser à nouveau, appuyez sur le bouton HOME (droite) / CAPTURE (gauche) pendant 1 seconde pour réveiller les Adventure Twin Pads®, et vous pouvez vous reconnecter.

## CONDITIONS DE GARANTIE

Ce produit dispose d'une garantie légale de 2 ans dépendant de votre pays. La garantie commerciale de 5 ans que nous proposons est activable par QR code, et nécessite une preuve d'achat pour être activée.

L'information et les opinions exprimées dans ce document, y compris l'adresse URL et d'autres références à des sites Internet, peuvent changer sans préavis. Ce document ne vous donne aucun droit légal sur la propriété intellectuelle d'un produit Steelplay®. Vous pouvez copier et utiliser ce document à des fins de référence interne.

contact : [sav@pixminds.fr](mailto:sav@pixminds.fr)

## ENGLISH

---

Thank you for purchasing the Steelplay® Adventure Twin Pads® Controller .

Enjoy your favourite adventure games wherever you want, thanks to the Adventure Twin Pads® Controller ! Be it wireless or wired, this controller comes equipped with a full range of buttons and functions. Comfortable regardless of age and hand size, this controller will be your best ally in your sessions at home or on the go!

### CONTENT :

- Adventure Twin Pads® Controller
- USB 80cm dual charging cable

⚠ This symbol identifies safety and health information in this product guide. Read this guide for important health and safety information for the product you have purchased.

**⚠ WARNING - BEFORE INSTALLING AND USING THIS UNIT, READ THE INSTRUCTIONS PROVIDED CAREFULLY. THE MANUFACTURER CANNOT BE HELD RESPONSIBLE FOR DAMAGE OR INJURY DUE TO IMPROPER INSTALLATION OR USE. ALWAYS KEEP THESE INSTRUCTIONS WITH YOUR UNIT FOR FUTURE REFERENCE.**

### SAFETY INSTRUCTIONS

1. Safety of Children and Vulnerable Persons - ⚠ WARNING: Choking Hazard - Keep the product, accessories and packaging parts out of the reach of children and pets to avoid accidents. Use of this product should be under adult supervision.
2. General safety and use - ⚠ WARNING: Risk of accident, injury to health - ⚠ WARNING: Cables and cords - Use the product only in environments where Bluetooth devices are permitted. Do not use the product if it is obviously defective or if it makes loud and unusual noises. The product generates magnetic fields that may interfere with pacemakers or other interference-sensitive products. Always maintain a distance of at least 10 cm between the product and objects sensitive to magnetic interference. Keep the product dry. Normal operating temperature is 5°C to 40°C, lower or higher temperatures may damage the product. Clean the product only with a soft dry cloth. Do not leave cables within the reach of children and pets. Do not attempt to repair this product. Stop using this product immediately if you begin to feel pain in your arms or hands while using it. If symptoms persist, consult a physician.
3. Installation - Do not install or connect a damaged device. This product is designed to work with game consoles and computers via Bluetooth. Follow the connection instructions in the user manual and the devices you wish to connect it to.
4. Electrical safety - ⚠ WARNING: Risk of injury, electric shock fire, burns or property damage. Observe all necessary precautions when connecting this product to a charging device.
5. Battery Safety - ⚠ WARNING: Risk of explosion, fire, heat release, smoke or gas release. Do not heat the product or batteries to a temperature above 40°C. Do not dispose of in fire. Avoid exposure to sunlight. Do not charge the product outside of normal operating temperatures. Dispose of the product in a recycling container. Do not puncture the batteries. If misused, batteries may leak. Do not replace the battery.

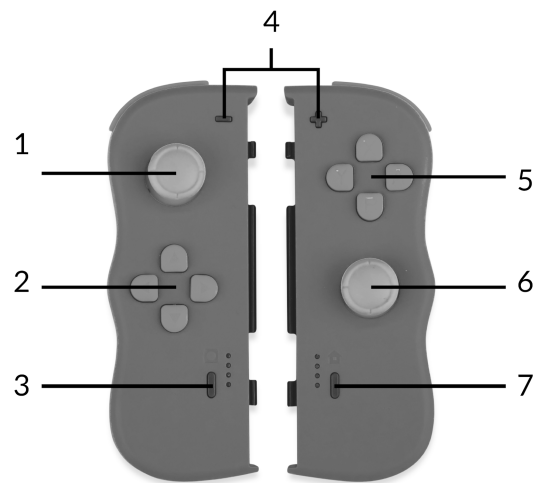
Wireless frequency band and maximum output power : 2.402-2.48GHz Bluetooth, 1dBm

## PRODUCT DESCRIPTION

1. Suitable for operating Switch™
2. The Switch™ host supports one-key remote wake-up, that is, connect and play;
3. Built-in 6-axis gyroscope chip, assisting in fine-tuning, quickly and accurately locking the target;
4. Support for vibration;;
5. Four signal channel indicators, giving connection channel and charge status for each Twin Pad;
6. The left and right joysticks can be operated accurately at 360°, helping players to achieve difficult operations such as fine-tuning and aiming;
7. Lightweight button layout, button life can reach millions of times, high quality, durable;
8. Built-in high-capacity polymer lithium battery, with built-in short-circuit and over-voltage protection, low power consumption and high battery life;
9. Ergonomic design; comfortable grip, and lightweight structure make it comfortable to use for a long time;

## BUTTONS

1. Left Joystick
2. Left directional buttons
3. Screen capture button
4. - / + buttons
5. A / B / X / Y buttons
6. Right Joystick
7. Home button



## PRODUCT CHARACTERISTIC PARAMETERS

1. Input voltage/current: DC5V/500mA;
2. Normal working voltage/current: DC3.7V/20mA (per pad);
3. Continuous use time: > 8H;
4. Charging time: about 2 hours;
5. Bluetooth 4.0, transmission distance: >8 meters;
6. Battery capacity: 300mAh;
7. Standby time: 50 days when fully charged;
8. USB charging cable: 80cm in length;

## CONDITIONS OF USE / INSTRUCTIONS FOR USE

### 1. Wireless connection instructions

#### Switch™ host connection:

- To connect the Adventure Twin Pads® press the lock button on the back of the Adventure Twin Pads® and then clip them.
- Connecting to the host for the first time: Click 'Handle' -> 'Change Grip/Sequence' on the Switch™ main menu interface to enter the handle pairing mode;
- Press the Twin Pad's HOME(right) / CAPTURE (left) button for 3 seconds to enter the pairing state, the LED flashes quickly in succession; press the L and R buttons, and the handle is automatically paired with the console. After the connection is successful, the corresponding LED light stays on!
- You have successfully connected your Twin Pads®, you can directly press the HOME button, the LED flashes slowly, automatically wakes up the host and reconnects!

### 2. Handle charging/sleeping/wake-up/shutdown functions:

#### ①Charging function of the handle

- a. When the battery is discharged, connect the Adventure Twin Pads® with the supplied cable to a USB port;
- b. When the power is low, the LED indicator flashes quickly;
- c. When charging, the LED indicator light flashes slowly;
- d. When it is full during work, the corresponding LED indicator will be on for a long time;
- e. When it is fully charged after shutdown, the corresponding LED indicator will go out;

#### ②Handle wake-up/shutdown function:

- a. In the power-on state, press and hold the HOME button for 5 seconds, the product will shut down and all the LED indicators will go out;
- b. When you need to use it again press the HOME button for 1 second to wake up the handle, and you can connect back.

## WARRANTY CONDITIONS

This product has a 2 year legal warranty depending on your country. The 5-year commercial warranty we offer is available via QR code and requires proof of purchase to activate.

The information and opinions expressed in this document, including the URL and other references to websites, are subject to change without notice. This document does not give you any legal rights to the intellectual property of any Steelplay® product. You may copy and use this document for internal reference purposes.

contact : [sav@pixminds.fr](mailto:sav@pixminds.fr)



## DEUTSCH

---

Vielen Dank, dass Sie sich für den Steelplay® Adventure Twin Pads® Controller entschieden haben.

Genießen Sie Ihre Lieblings-Abenteuerspiele, wo immer Sie wollen, dank des Adventure Twin Pads® Controllers! Ob kabellos oder kabelgebunden, dieser Controller ist mit einer breiten Palette an Tasten und Funktionen ausgestattet. Unabhängig von Alter und Handgröße ist dieser Controller bequem und wird Ihr bester Verbündeter bei Ihren Sitzungen zu Hause oder unterwegs sein!

### INHALT:

- Adventure Twin Pads®-Controller
- USB 80 cm Dual-Ladekabel

⚠ Dieses Symbol kennzeichnet Sicherheits- und Gesundheitsinformationen in diesem Produkthandbuch. Lesen Sie diese Anleitung, um wichtige Gesundheits- und Sicherheitsinformationen für das von Ihnen gekaufte Produkt zu erhalten.

**⚠ WARNUNG - LESEN SIE VOR DER INSTALLATION UND VERWENDUNG DIESES GERÄTS DIE MITGELIEFERTEN ANWEISUNGEN SORGFÄLTIG DURCH. DER HERSTELLER ÜBERNIMMT KEINE HAFTUNG FÜR SCHÄDEN ODER VERLETZUNGEN, DIE AUF UNSACHGEMÄSSE INSTALLATION ODER VERWENDUNG zurückzuführen sind. Bewahren Sie diese Anleitung immer bei Ihrem Gerät auf, damit Sie später darauf zurückgreifen können.**

### SICHERHEITSHINWEISE

1. Sicherheit von Kindern und gefährdeten Personen - ⚠ WARNUNG: Erstickungsgefahr - Bewahren Sie das Produkt, Zubehör und Verpackungsteile außerhalb der Reichweite von Kindern und Haustieren auf, um Unfälle zu vermeiden. Die Verwendung dieses Produkts sollte unter Aufsicht eines Erwachsenen erfolgen.
2. Allgemeine Sicherheit und Verwendung - ⚠ WARNUNG: Unfallgefahr, Gesundheitsschäden - ⚠ WARNUNG: Kabel und Leitungen - Verwenden Sie das Produkt nur in Umgebungen, in denen Bluetooth-Geräte zulässig sind. Benutzen Sie das Produkt nicht, wenn es offensichtlich defekt ist oder laute und ungewöhnliche Geräusche macht. Das Produkt erzeugt Magnetfelder, die Herzschrittmacher oder andere störungsempfindliche Produkte stören können. Halten Sie immer einen Abstand von mindestens 10 cm zwischen dem Produkt und magnetempfindlichen Gegenständen ein. Halten Sie das Produkt trocken. Die normale Betriebstemperatur beträgt 5 °C bis 40 °C, niedrigere oder höhere Temperaturen können das Produkt beschädigen. Reinigen Sie das Produkt nur mit einem weichen, trockenen Tuch. Lassen Sie Kabel nicht in der Reichweite von Kindern und Haustieren. Versuchen Sie nicht, dieses Produkt zu reparieren. Beenden Sie die Verwendung dieses Produkts sofort, wenn Sie bei der Verwendung Schmerzen in Ihren Armen oder Händen verspüren. Bei anhaltenden Beschwerden einen Arzt konsultieren.
3. Installation - Installieren oder schließen Sie kein beschädigtes Gerät an. Dieses Produkt ist für die Verbindung mit Spielekonsolen und Computern über Bluetooth konzipiert. Befolgen Sie die Verbindungsanweisungen in der Bedienungsanleitung und den Geräten, mit denen Sie es verbinden möchten.
4. Elektrische Sicherheit - ⚠ WARNUNG: Verletzungsgefahr, Stromschlag, Brand, Verbrennungen oder Sachschaden. Beachten Sie alle erforderlichen Vorsichtsmaßnahmen, wenn Sie dieses Produkt an ein Ladegerät anschließen.
5. Batteriesicherheit - ⚠ WARNUNG: Explosions-, Brand-, Hitze-, Rauch- oder Gasentwicklungsgefahr. Erhitzen Sie das Produkt oder die Batterien nicht auf eine Temperatur über 40 °C. Nicht im Feuer entsorgen. Vermeiden Sie Sonneneinstrahlung. Laden Sie das Produkt nicht außerhalb der normalen Betriebstemperaturen auf. Entsorgen Sie das Produkt in einem Recyclingbehälter. Durchstechen Sie die Batterien nicht. Bei unsachgemäßer Verwendung können Batterien auslaufen. Tauschen Sie die Batterie nicht aus.

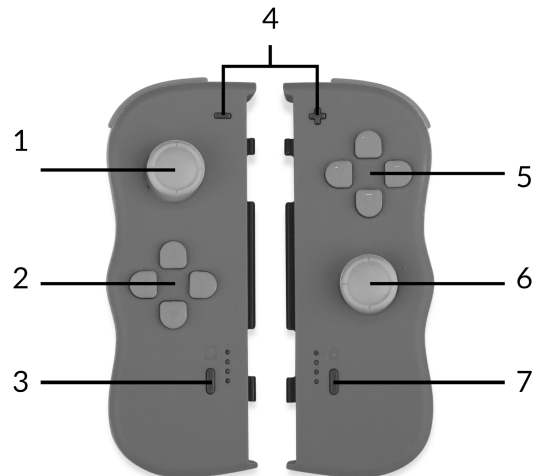
Drahtloses Frequenzband und maximale Ausgangsleistung: 2,402-2,48 GHz Bluetooth, 1 dBm

## PRODUKTBESCHREIBUNG

1. Geeignet für den Betrieb von Switch™
2. Der Switch™-Host unterstützt das Ein-Tasten-Fernwecken, d. h. Verbinden und Spielen;
3. Eingebauter 6-Achsen-Gyroskop-Chip, der bei der Feinabstimmung hilft und das Ziel schnell und genau erfasst;
4. Unterstützung für Vibration;;
5. Vier Signalkanalanzeigen, die den Verbindungskanal und den Ladestatus für jedes Twin Pad anzeigen;
6. Der linke und der rechte Joystick können im 360°-Winkel präzise bedient werden und helfen den Spielern so, schwierige Aufgaben wie Feinabstimmung und Zielen auszuführen.
7. Leichtes Tastenlayout, die Lebensdauer der Tasten kann millionenfach erreicht werden, hohe Qualität, langlebig;
8. Eingebauter Polymer-Lithium-Akku mit hoher Kapazität, integriertem Kurzschluss- und Überspannungsschutz, geringem Stromverbrauch und hoher Akkulaufzeit;
9. Ergonomisches Design; bequemer Griff und leichte Struktur sorgen für eine komfortable Nutzung über einen langen Zeitraum;

## TASTEN

1. Linker Joystick
2. Linker Steuerkreuz
3. Aufnahmetaste
4. - / + Tasten
5. "A / B / X / Y"
6. Rechter Joystick
7. Starttaste



## PRODUKTMERKMALE PARAMETER

1. Eingangsspannung/-strom: DC5V/500mA;
2. Normale Arbeitsspannung/-strom: DC3,7 V/20 mA (pro Pad);
3. Kontinuierliche Nutzungsdauer: > 8 Stunden;
4. Ladezeit: ca. 2 Stunden;
5. Bluetooth 4.0, Übertragungsbereich: >8 Meter;
6. Batteriekapazität: 300 mAh;
7. Standby-Zeit: 50 Tage bei voller Ladung;
8. USB-Ladekabel: 80 cm lang;

## NUTZUNGSBEDINGUNGEN / GEBRAUCHSANLEITUNG

### 1. Anweisungen zur drahtlosen Verbindung

#### Switch™-Hostverbindung:

- Um die Adventure Twin Pads® zu verbinden, drücken Sie den Verriegelungsknopf auf der Rückseite der Adventure Twin Pads® und klemmen Sie sie dann fest.
- Zum ersten Mal eine Verbindung zum Host herstellen: Klicken Sie auf der Switch™-Hauptmenüoberfläche auf „Griff“ -> „Griff/Sequenz ändern“, um in den Griff-Kopplungsmodus zu gelangen.
- Drücken Sie die HOME-Taste (rechts) / CAPTURE-Taste (links) des Twin Pads® 3 Sekunden lang, um in den Kopplungsstatus zu gelangen. Die LED blinkt schnell hintereinander. Drücken Sie die Tasten L und R und der Griff wird automatisch mit der Konsole gekoppelt. Nach erfolgreicher Verbindung bleibt das entsprechende LED-Licht an!
- Sie haben Ihre Twin Pads® erfolgreich verbunden, Sie können direkt die HOME-Taste drücken, die LED blinkt langsam, weckt den Host automatisch auf und stellt die Verbindung wieder her!

### 2. Behandeln Sie die Lade-/Schlaf-/Weck-/Abschaltfunktionen:

#### ①Ladefunktion des Griffs

1. Wenn der Akku entladen ist, verbinden Sie die Adventure Twin Pads® mit dem mitgelieferten Kabel mit einem USB-Anschluss;
2. Wenn die Leistung niedrig ist, blinkt die LED-Anzeige schnell;
3. Beim Laden blinkt die LED-Anzeige langsam;
4. Wenn es während der Arbeit voll ist, leuchtet die entsprechende LED-Anzeige lange;
5. Wenn es nach dem Herunterfahren vollständig aufgeladen ist, erlischt die entsprechende LED-Anzeige;

#### ②Weck-/Abschaltfunktion verwalten:

- A. Halten Sie im eingeschalteten Zustand die HOME-Taste 5 Sekunden lang gedrückt. Das Produkt wird heruntergefahren und alle LED-Anzeigen erlöschen.
- B. Wenn Sie es erneut verwenden müssen, drücken Sie 1 Sekunde lang die HOME-Taste, um den Griff zu aktivieren, und Sie können die Verbindung wieder herstellen.

## GARANTIEBEDINGUNGEN

Für dieses Produkt gilt je nach Land eine gesetzliche Garantie von 2 Jahren. Die von uns angebotene 5-jährige kommerzielle Garantie ist über einen QR-Code verfügbar und erfordert zur Aktivierung einen Kaufbeleg.

Die in diesem Dokument zum Ausdruck gebrachten Informationen und Meinungen, einschließlich der URL und anderer Verweise auf Websites, können ohne vorherige Ankündigung geändert werden. Dieses Dokument gewährt Ihnen keinerlei Rechte am geistigen Eigentum eines Steelplay®-Produkts. Sie dürfen dieses Dokument kopieren und für interne Referenzzwecke verwenden.

Kontakt: [sav@pixminds.com](mailto:sav@pixminds.com)

Gracias por adquirir el controlador Steelplay® Adventure Twin Pads®.

¡Disfruta de tus juegos de aventuras favoritos donde quieras, gracias al controlador Adventure Twin Pads®! Ya sea inalámbrico o con cable, este controlador viene equipado con una gama completa de botones y funciones. Cómodo independientemente de la edad y el tamaño de la mano, ¡este controlador será tu mejor aliado en tus sesiones en casa o mientras viajas!

### CONTENIDO :

- Controlador Adventure con almohadillas gemelas
- Cable de carga dual USB de 80 cm

⚠ Este símbolo identifica la información de seguridad y salud contenida en esta guía del producto. Lea esta guía para obtener información importante sobre salud y seguridad del producto que ha adquirido.

**⚠ ADVERTENCIA: ANTES DE INSTALAR Y UTILIZAR ESTA UNIDAD, LEA DETENIDAMENTE LAS INSTRUCCIONES PROPORCIONADAS. EL FABRICANTE NO PUEDE SER RESPONSABLE POR DAÑOS O LESIONES DEBIDO A UNA INSTALACIÓN O USO INADECUADO. MANTENGA SIEMPRE ESTAS INSTRUCCIONES CON SU UNIDAD PARA FUTURAS CONSULTAS.**

### INSTRUCCIONES DE SEGURIDAD

1. Seguridad de niños y personas vulnerables - ⚠ ADVERTENCIA: Peligro de asfixia - Mantenga el producto, accesorios y piezas de embalaje fuera del alcance de niños y mascotas para evitar accidentes. El uso de este producto debe realizarse bajo la supervisión de un adulto.
2. Seguridad general y uso - ⚠ ADVERTENCIA: Riesgo de accidente, daños a la salud - ⚠ ADVERTENCIA: Cables y cordones - Utilice el producto sólo en entornos donde se permitan dispositivos Bluetooth. No utilice el producto si está obviamente defectuoso o si hace ruidos fuertes e inusuales. El producto genera campos magnéticos que pueden interferir con marcapasos u otros productos sensibles a interferencias. Mantenga siempre una distancia de al menos 10 cm entre el producto y objetos sensibles a interferencias magnéticas. Mantenga el producto seco. La temperatura de funcionamiento normal es de 5 °C a 40 °C; temperaturas más bajas o más altas pueden dañar el producto. Limpie el producto únicamente con un paño suave y seco. No deje los cables al alcance de niños y mascotas. No intente reparar este producto. Deje de usar este producto inmediatamente si comienza a sentir dolor en los brazos o las manos mientras lo usa. Si los síntomas persisten, consulte a un médico.
3. Instalación: no instale ni conecte un dispositivo dañado. Este producto está diseñado para funcionar con consolas de juegos y computadoras a través de Bluetooth. Siga las instrucciones de conexión en el manual del usuario y los dispositivos a los que desea conectarlo.
4. Seguridad eléctrica - ⚠ ADVERTENCIA: Riesgo de lesiones, descarga eléctrica, incendio, quemaduras o daños a la propiedad. Observe todas las precauciones necesarias al conectar este producto a un dispositivo de carga.
5. Seguridad de las baterías - ⚠ ADVERTENCIA: Riesgo de explosión, incendio, liberación de calor, humo o gas. No caliente el producto ni las baterías a una temperatura superior a 40 °C. No tirar al fuego. Evite la exposición a la luz solar. No cargue el producto fuera de las temperaturas de funcionamiento normales. Deseche el producto en un contenedor de reciclaje. No perforo las baterías. Si se usan incorrectamente, las baterías pueden tener fugas. No reemplace la batería.

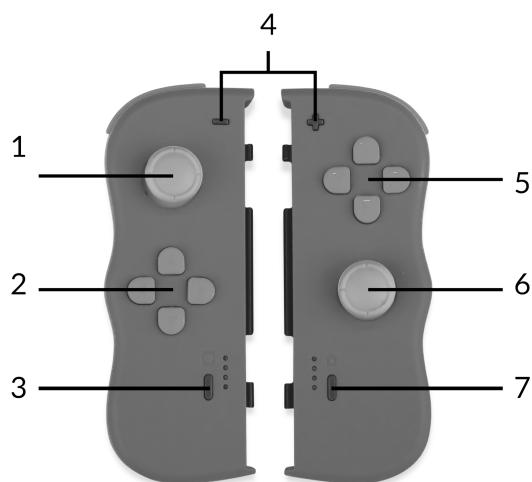
Banda de frecuencia inalámbrica y potencia máxima de salida: 2.402-2.48GHz Bluetooth, 1dBm

## DESCRIPCIÓN DEL PRODUCTO

1. Adecuado para operar Switch™
2. El host Switch™ admite activación remota con una sola tecla, es decir, conectarse y reproducir;
3. Chip giroscópico integrado de 6 ejes, que ayuda a ajustar el objetivo y bloquear el objetivo de forma rápida y precisa;
4. Soporte para vibración;;
5. Cuatro indicadores de canal de señal, que indican el canal de conexión y el estado de carga de cada Twin Pad;
6. Los joysticks izquierdo y derecho se pueden operar con precisión en 360°, lo que ayuda a los jugadores a realizar operaciones difíciles como ajustar y apuntar;
7. Diseño de botones liviano, la vida útil de los botones puede alcanzar millones de veces, alta calidad y durabilidad;
8. Batería de polímero de litio incorporada de alta capacidad, con protección incorporada contra cortocircuitos y sobretensiones, bajo consumo de energía y alta duración de la batería;
9. Diseño ergonómico; el agarre cómodo y la estructura liviana lo hacen cómodo de usar durante mucho tiempo;

## BOTONES

1. Joystick izquierdo
2. Cruceta izquierda
3. Botón de captura
4. Botones - / +
5. A / B / X / Y
6. Joystick derecho
7. Botón de inicio



## PARÁMETROS CARACTERÍSTICOS DEL PRODUCTO

1. Voltaje/corriente de entrada: DC5V/500mA;
2. Voltaje/corriente de funcionamiento normal: CC 3,7 V/20 mA (por almohadilla);
3. Tiempo de uso continuo: > 8H;
4. Tiempo de carga: aproximadamente 2 horas;
5. Bluetooth 4.0, distancia de transmisión: >8 metros;
6. Capacidad de la batería: 300 mAh;
7. Tiempo en espera: 50 días cuando está completamente cargada;
8. Cable de carga USB: 80 cm de longitud;

## CONDICIONES DE USO / INSTRUCCIONES DE USO

### 1. Instrucciones de conexión inalámbrica

#### Conexión de host Switch™:

- Para conectar los Adventure Twin Pads®, presione el botón de bloqueo en la parte posterior de los Adventure Twin Pads® y luego sujételos.
- Conexión al host por primera vez: haga clic en "Mango" -> "Cambiar agarre/secuencia" en la interfaz del menú principal de Switch™ para ingresar al modo de emparejamiento del mango;
- Presione el botón INICIO (derecha) / CAPTURA (izquierda) del Twin Pad durante 3 segundos para ingresar al estado de emparejamiento, el LED parpadea rápidamente en sucesión; presione los botones L y R y el mango se emparejará automáticamente con la consola. Después de que la conexión sea exitosa, la luz LED correspondiente permanece encendida.
- Ha conectado con éxito sus Twin Pads®, puede presionar directamente el botón INICIO, el LED parpadea lentamente, activa automáticamente el host y se vuelve a conectar.

### 2. Manejar las funciones de carga/dormir/despertar/apagar:

#### ① Función de carga de los Adventure Twin Pads®

1. Cuando la batería esté descargada, conecte los Adventure Twin Pads® con el cable suministrado a un puerto USB;
2. Cuando la energía es baja, el indicador LED parpadea rápidamente;
3. Durante la carga, la luz indicadora LED parpadea lentamente;
4. Cuando esté lleno durante el trabajo, el indicador LED correspondiente estará encendido durante mucho tiempo;
5. Cuando esté completamente cargado después del apagado, el indicador LED correspondiente se apagará;

#### ② Manejar la función de activación/apagado:

- A. En el estado de encendido, presione y mantenga presionado el botón INICIO durante 5 segundos, el producto se apagará y todos los indicadores LED se apagarán;
- B. Cuando necesite usarlo nuevamente, presione el botón INICIO durante 1 segundo para activar el mango y podrá volver a conectarse.

## CONDICIONES DE GARANTÍA

Este producto tiene una garantía legal de 2 años dependiendo de su país. La garantía comercial de 5 años que ofrecemos está disponible a través de un código QR y requiere un comprobante de compra para activarse.

La información y las opiniones expresadas en este documento, incluida la URL y otras referencias a sitios web, están sujetas a cambios sin previo aviso. Este documento no le otorga ningún derecho legal sobre la propiedad intelectual de ningún producto Steelplay®. Puede copiar y utilizar este documento con fines de referencia interna.

contacto : [sav@pixminds.com](mailto:sav@pixminds.com)

## ITALIANO

---

Grazie per aver acquistato il controller Steelplay® Adventure Twin Pad.

Goditi i tuoi giochi d'avventura preferiti dove vuoi, grazie all'Adventure Twin Pads® Controller! Che sia wireless o cablato, questo controller è dotato di una gamma completa di pulsanti e funzioni. Comodo indipendentemente dall'età e dalla dimensione della mano, questo controller sarà il tuo migliore alleato nelle tue sessioni a casa o in viaggio!

### CONTENUTO :

- Controller Adventure a doppio pad
- Cavo di ricarica doppio USB da 80 cm

⚠ Questo simbolo identifica le informazioni sulla sicurezza e sulla salute contenute nella guida del prodotto. Leggi questa guida per importanti informazioni sulla salute e la sicurezza del prodotto che hai acquistato.

⚠ **ATTENZIONE - PRIMA DI INSTALLARE E UTILIZZARE QUESTA UNITÀ, LEGGERE ATTENTAMENTE LE ISTRUZIONI FORNITE. IL PRODUTTORE NON PUÒ ESSERE RITENUTO RESPONSABILE PER DANNI O INFORTUNI DOVUTI A INSTALLAZIONE O USO IMPROPRIO. CONSERVARE SEMPRE QUESTE ISTRUZIONI CON L'UNITÀ PER RIFERIMENTI FUTURI.**

### ISTRUZIONI DI SICUREZZA

1. Sicurezza dei bambini e delle persone vulnerabili - ⚠ **AVVERTENZA:** pericolo di soffocamento - Tenere il prodotto, gli accessori e le parti dell'imballaggio fuori dalla portata di bambini e animali domestici per evitare incidenti. L'uso di questo prodotto deve avvenire sotto la supervisione di un adulto.
2. Sicurezza e utilizzo generali - ⚠ **AVVERTENZA:** rischio di incidenti, danni alla salute - ⚠ **AVVERTENZA:** Cavi e fili - Utilizzare il prodotto solo in ambienti in cui sono consentiti i dispositivi Bluetooth. Non utilizzare il prodotto se è evidentemente difettoso o se emette rumori forti e insoliti. Il prodotto genera campi magnetici che potrebbero interferire con pacemaker o altri prodotti sensibili alle interferenze. Mantenere sempre una distanza di almeno 10 cm tra il prodotto e gli oggetti sensibili alle interferenze magnetiche. Mantenere il prodotto asciutto. La temperatura operativa normale è compresa tra 5°C e 40°C, temperature inferiori o superiori potrebbero danneggiare il prodotto. Pulire il prodotto solo con un panno morbido e asciutto. Non lasciare i cavi alla portata di bambini e animali domestici. Non tentare di riparare questo prodotto. Smetti immediatamente di usare questo prodotto se inizi a sentire dolore alle braccia o alle mani mentre lo usi. Se i sintomi persistono, consultare un medico.
3. Installazione - Non installare o collegare un dispositivo danneggiato. Questo prodotto è progettato per funzionare con console di gioco e computer tramite Bluetooth. Segui le istruzioni di connessione nel manuale utente e i dispositivi a cui desideri collegarlo.
4. Sicurezza elettrica - ⚠ **AVVERTENZA:** rischio di lesioni, incendio da scossa elettrica, ustioni o danni materiali. Osservare tutte le precauzioni necessarie quando si collega questo prodotto a un dispositivo di ricarica.
5. Sicurezza della batteria - ⚠ **AVVERTENZA:** rischio di esplosione, incendio, rilascio di calore, rilascio di fumo o gas. Non riscaldare il prodotto o le batterie a una temperatura superiore a 40°C. Non smaltire nel fuoco. Evitare l'esposizione alla luce solare. Non caricare il prodotto al di fuori delle normali temperature operative. Smaltire il prodotto in un contenitore per il riciclaggio. Non forare le batterie. Se utilizzate in modo improprio, le batterie potrebbero perdere liquido. Non sostituire la batteria.

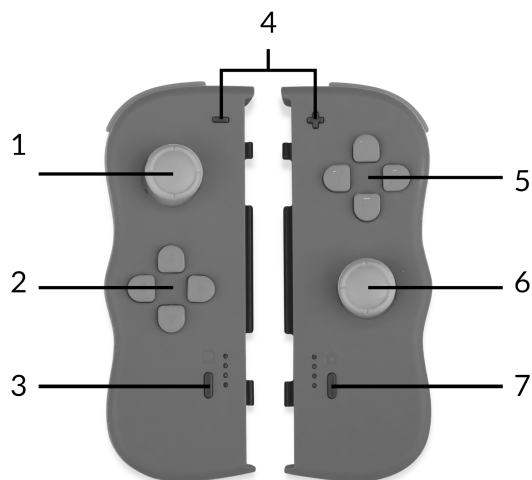
Banda di frequenza wireless e potenza massima in uscita: Bluetooth 2.402-2.48GHz, 1dBm

## DESCRIZIONE DEL PRODOTTO

1. Adatto per il funzionamento di Switch™
2. L'host Switch™ supporta la riattivazione remota con un solo tasto, ovvero la connessione e la riproduzione;
3. Chip giroscopico a 6 assi integrato, che aiuta nella messa a punto e nel bloccaggio rapido e preciso del bersaglio;
4. Supporto per le vibrazioni;;
5. Quattro indicatori del canale del segnale, che forniscono il canale di connessione e lo stato di carica per ciascun Twin Pad;
6. I joystick sinistro e destro possono essere azionati con precisione a 360°, aiutando i giocatori a eseguire operazioni difficili come la messa a punto e la mira;
7. Disposizione dei pulsanti leggera, la durata dei pulsanti può raggiungere milioni di volte, alta qualità, durevole;
8. Batteria al litio polimerica ad alta capacità incorporata, con protezione integrata da cortocircuito e sovratensione, basso consumo energetico ed elevata durata della batteria;
9. Design ergonomico; la presa comoda e la struttura leggera lo rendono comodo da usare a lungo;

## PULSANTI

1. Joystick sinistro
2. Croce direzionale sinistra
3. Pulsante di cattura
4. Pulsanti - / +
5. A / B / X / Y
6. Joystick destro
7. Pulsante Home



## PARAMETRI CARATTERISTICI DEL PRODOTTO

1. Tensione/corrente in ingresso: DC5V/500mA;
2. Tensione/corrente di funzionamento normale: 3,7 V CC/20 mA (per pad);
3. Tempo di utilizzo continuo: > 8 ore;
4. Tempo di ricarica: circa 2 ore;
5. Bluetooth 4.0, distanza di trasmissione: >8 metri;
6. Capacità della batteria: 300 mAh;
7. Tempo di standby: 50 giorni con carica completa;
8. Cavo di ricarica USB: 80 cm di lunghezza;



## CONDIZIONI D'USO/ISTRUZIONI PER L'USO

### 1. Istruzioni per la connessione wireless

#### Connessione host Switch™:

- Per connettere gli Adventure Twin Pad, premi il pulsante di blocco sul retro degli Adventure Twin Pad e poi agganciali.
- Connessione all'host per la prima volta: fare clic su "Handle" -> "Change Grip/Sequence" sull'interfaccia del menu principale Switch™ per accedere alla modalità di associazione dell'handle;
- Premere il pulsante HOME (destra) / CAPTURE (sinistra) del Twin Pad per 3 secondi per accedere allo stato di associazione, il LED lampeggia rapidamente in successione; premi i pulsanti L e R e la maniglia verrà automaticamente accoppiata con la console. Una volta stabilita la connessione, la luce LED corrispondente rimane accesa!
- Hai collegato con successo i tuoi Twin Pad, puoi premere direttamente il pulsante HOME, il LED lampeggia lentamente, sveglia automaticamente l'host e si riconnette!

### 2. Gestire le funzioni di ricarica/sonno/sveglia/spegnimento:

#### ① Funzione di ricarica dell'impugnatura

1. Quando la batteria è scarica, collega i Adventure Twin Pad con il cavo in dotazione ad una porta USB;
2. Quando la potenza è bassa, l'indicatore LED lampeggia rapidamente;
3. Durante la ricarica, la spia LED lampeggia lentamente;
4. Quando è pieno durante il lavoro, l'indicatore LED corrispondente rimarrà acceso a lungo;
5. Quando è completamente carico dopo lo spegnimento, l'indicatore LED corrispondente si spegne;

#### ② Gestire la funzione di riattivazione/spegnimento:

- A. Nello stato di accensione, tenere premuto il pulsante HOME per 5 secondi, il prodotto si spegnerà e tutti gli indicatori LED si spegneranno;
- B. Quando è necessario utilizzarlo di nuovo, premere il pulsante HOME per 1 secondo per riattivare la maniglia e sarà possibile riconnettersi.

## CONDIZIONI DI GARANZIA

Questo prodotto ha una garanzia legale di 2 anni a seconda del Paese. La garanzia commerciale di 5 anni che offriamo è disponibile tramite codice QR e richiede la prova d'acquisto per essere attivata.

Le informazioni e le opinioni espresse in questo documento, incluso l'URL e altri riferimenti a siti Web, sono soggette a modifiche senza preavviso. Questo documento non ti conferisce alcun diritto legale sulla proprietà intellettuale di qualsiasi prodotto Steelplay®. È possibile copiare e utilizzare questo documento per scopi di riferimento interno.

contatto: [sav@pixminds.com](mailto:sav@pixminds.com)

## PORTUGUÊS

---

Obrigado por adquirir o controlador Steelplay® Adventure Twin Pad®s.

Aproveite seus jogos de aventura favoritos onde quiser, graças ao controlador Adventure Twin Pads®! Seja sem fio ou com fio, este controlador vem equipado com uma gama completa de botões e funções. Confortável independentemente da idade e do tamanho da mão, este controlador será o seu melhor aliado nas suas sessões em casa ou em viagem!

### CONTENTE :

- Controlador Adventure Twin Pads®
- Cabo de carregamento duplo USB de 80 cm

⚠ Este símbolo identifica informações de segurança e saúde neste guia do produto. Leia este guia para obter informações importantes sobre saúde e segurança do produto que você adquiriu.

**⚠ AVISO - ANTES DE INSTALAR E USAR ESTA UNIDADE, LEIA ATENTAMENTE AS INSTRUÇÕES FORNECIDAS. O FABRICANTE NÃO PODE SER RESPONSÁVEL POR DANOS OU LESÕES DEVIDO À INSTALAÇÃO OU USO INADEQUADO. GUARDE SEMPRE ESTAS INSTRUÇÕES COM SUA UNIDADE PARA REFERÊNCIA FUTURA.**

### INSTRUÇÕES DE SEGURANÇA

1. Segurança de Crianças e Pessoas Vulneráveis - ⚠ AVISO: Risco de Asfixia - Mantenha o produto, acessórios e peças da embalagem fora do alcance de crianças e animais de estimação para evitar acidentes. O uso deste produto deve ser feito sob supervisão de um adulto.
2. Segurança geral e uso - ⚠ AVISO: Risco de acidente, danos à saúde - ⚠ AVISO: Cabos e fios - Use o produto somente em ambientes onde dispositivos Bluetooth são permitidos. Não utilize o produto se estiver obviamente defeituoso ou se emitir ruídos altos e incomuns. O produto gera campos magnéticos que podem interferir em marca-passos ou outros produtos sensíveis a interferências. Mantenha sempre uma distância de pelo menos 10 cm entre o produto e objetos sensíveis a interferências magnéticas. Mantenha o produto seco. A temperatura normal de operação é de 5°C a 40°C, temperaturas mais baixas ou mais altas podem danificar o produto. Limpe o produto somente com um pano macio e seco. Não deixe os cabos ao alcance de crianças e animais de estimação. Não tente reparar este produto. Pare de usar este produto imediatamente se começar a sentir dor nos braços ou nas mãos ao usá-lo. Se os sintomas persistirem, consulte um médico.
3. Instalação - Não instale ou conecte um dispositivo danificado. Este produto foi projetado para funcionar com consoles de jogos e computadores via Bluetooth. Siga as instruções de conexão no manual do usuário e os dispositivos aos quais deseja conectá-lo.
4. Segurança elétrica - ⚠ AVISO: Risco de ferimentos, choque elétrico, incêndio, queimaduras ou danos materiais. Observe todas as precauções necessárias ao conectar este produto a um dispositivo de carregamento.
5. Segurança da bateria - ⚠ AVISO: Risco de explosão, incêndio, liberação de calor, fumaça ou gás. Não aqueça o produto ou as baterias a uma temperatura acima de 40°C. Não descarte no fogo. Evite a exposição à luz solar. Não carregue o produto fora das temperaturas normais de operação. Descarte o produto em um recipiente de reciclagem. Não perfure as baterias. Se usadas incorretamente, as baterias podem vaziar. Não substitua a bateria.

Banda de frequência sem fio e potência máxima de saída: 2.402-2.48GHz Bluetooth, 1dBm

## DESCRIÇÃO DO PRODUTO

Adequado para operar o Switch™

O host Switch™ suporta ativação remota com uma tecla, ou seja, conectar e reproduzir;

Chip giroscópio de 6 eixos integrado, auxiliando no ajuste fino, travando o alvo com rapidez e precisão;

Suporte para vibração;;

Quatro indicadores de canal de sinal, fornecendo canal de conexão e status de carga para cada Twin Pad;

Os joysticks esquerdo e direito podem ser operados com precisão em 360°, ajudando os jogadores a realizar operações difíceis, como ajuste fino e mira;

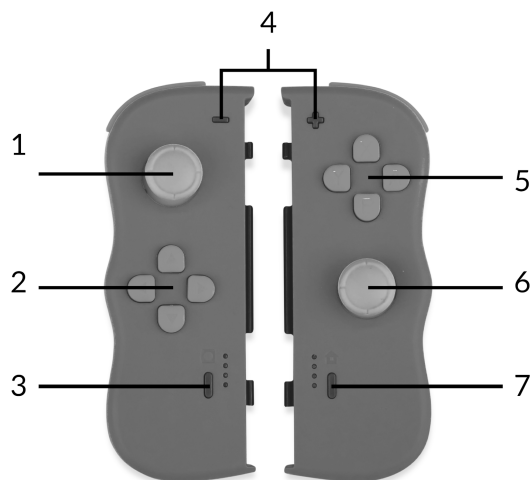
Layout de botão leve, a vida útil do botão pode chegar a milhões de vezes, alta qualidade e durável;

Bateria de polímero de lítio integrada de alta capacidade, com proteção integrada contra curto-circuito e sobretensão, baixo consumo de energia e alta vida útil da bateria;

Design ergonômico; aderência confortável e estrutura leve tornam-no confortável de usar por um longo tempo;

## BOTÕES

1. Joystick esquerdo
2. Direcional esquerdo
3. Botão de captura
4. Botões - / +
5. A / B / X / Y
6. Joystick direito
7. Botão Início



## PARÂMETROS CARACTERÍSTICOS DO PRODUTO

1. Tensão/corrente de entrada: DC5V/500mA;
2. Tensão/corrente normal de trabalho: DC3.7V/20mA (por pad);
3. Tempo de uso contínuo: > 8H;
4. Tempo de carregamento: cerca de 2 horas;
5. Bluetooth 4.0, distância de transmissão: >8 metros;
6. Capacidade da bateria: 300mAh;
7. Tempo de espera: 50 dias quando totalmente carregado;
8. Cabo de carregamento USB: 80cm de comprimento;

## CONDIÇÕES DE USO / INSTRUÇÕES DE USO

### 1. Instruções de conexão sem fio

#### Conexão de host Switch™:

- Para conectar os Adventure Twin Pads®, pressione o botão de trava na parte de trás dos Adventure Twin Pads® e prenda-os.
- Conectando-se ao host pela primeira vez: Clique em 'Handle' -> 'Change Grip/Sequence' na interface do menu principal do Switch™ para entrar no modo de emparelhamento da alça;
- Pressione o botão HOME (direita) / CAPTURE (esquerda) do Twin Pad por 3 segundos para entrar no estado de emparelhamento, o LED pisca rapidamente em sucessão; pressione os botões L e R e a alça será automaticamente emparelhada com o console. Após a conexão ser bem-sucedida, a luz LED correspondente permanece acesa!
- Você conectou seus Twin Pads® com sucesso, pode pressionar diretamente o botão HOME, o LED pisca lentamente, acorda automaticamente o host e reconecta!

### 2. Lidar com funções de carregamento/suspensão/despertar/desligamento:

#### ① Função de carregamento da alça

1. Quando a bateria estiver descarregada, conecte os Adventure Twin Pads® com o cabo fornecido a uma porta USB;
2. Quando a energia está baixa, o indicador LED pisca rapidamente;
3. Durante o carregamento, a luz indicadora LED pisca lentamente;
4. Quando estiver cheio durante o trabalho, o indicador LED correspondente ficará aceso por um longo tempo;
5. Quando estiver totalmente carregado após o desligamento, o indicador LED correspondente apagará;

#### ② Controlar a função de despertar/desligar:

- A. No estado ligado, pressione e segure o botão HOME por 5 segundos, o produto será desligado e todos os indicadores LED apagarão;
- B. Quando precisar usá-lo novamente, pressione o botão HOME por 1 segundo para ativar a alça e você poderá conectar novamente.

## CONDIÇÕES DE GARANTIA

Este produto tem garantia legal de 2 anos dependendo do seu país. A garantia comercial de 5 anos que oferecemos está disponível via código QR e requer comprovante de compra para ser ativada.

As informações e opiniões expressas neste documento, incluindo o URL e outras referências a sites, estão sujeitas a alterações sem aviso prévio. Este documento não concede a você quaisquer direitos legais sobre a propriedade intelectual de qualquer produto Steelplay®. Você pode copiar e usar este documento para fins de referência interna.

contato: [sav@pixminds.com](mailto:sav@pixminds.com)

## NEDERLANDS

---

Bedankt voor uw aankoop van de Steelplay® Adventure Twin Pads®-controller.

Geniet waar je maar wilt van je favoriete avonturengames, dankzij de Adventure Twin Pads® Controller! Of het nu draadloos of bedraad is, deze controller is uitgerust met een volledige reeks knoppen en functies. Comfortabel, ongeacht leeftijd en handgrootte, deze controller zal je beste bondgenoot zijn tijdens je sessies thuis of onderweg!

### INHOUD :

- Avontuurlijke Twin Pads®-controller
- USB dubbele oplaadkabel van 80 cm

⚠ Dit symbool identificeert veiligheids- en gezondheidsinformatie in deze producthandleiding. Lees deze handleiding voor belangrijke gezondheids- en veiligheidsinformatie voor het product dat u hebt gekocht.

**⚠ WAARSCHUWING - LEES DE BIJGELEVERDE INSTRUCTIES ZORGVULDIG DOOR VOORDAT U DIT APPARAAT INSTALLEERT EN GEBRUIKT. DE FABRIKANT KAN NIET AANSPRAKELIJK WORDEN GEHOUDEN VOOR SCHADE OF LETSEL ALS GEVOLG VAN ONJUISTE INSTALLATIE OF GEBRUIK. BEWAAR DEZE INSTRUCTIES ALTIJD BIJ UW APPARAAT VOOR TOEKOMSTIG GEBRUIK.**

### VEILIGHEIDSINSTRUCTIES

1. Veiligheid van kinderen en kwetsbare personen - ⚠ WAARSCHUWING: Verstikkingsgevaar - Houd het product, de accessoires en verpakkingsonderdelen buiten het bereik van kinderen en huisdieren om ongelukken te voorkomen. Gebruik van dit product moet gebeuren onder toezicht van een volwassene.
2. Algemene veiligheid en gebruik - ⚠ WAARSCHUWING: Risico op ongevallen en gezondheidsschade - ⚠ WAARSCHUWING: Kabels en snoeren - Gebruik het product alleen in omgevingen waar Bluetooth-apparaten zijn toegestaan. Gebruik het product niet als het duidelijk defect is of als het luide en ongebruikelijke geluiden maakt. Het product genereert magnetische velden die pacemakers of andere storingsgevoelige producten kunnen storen. Houd altijd een afstand van minimaal 10 cm aan tussen het product en voorwerpen die gevoelig zijn voor magnetische interferentie. Houd het product droog. De normale bedrijfstemperatuur bedraagt 5°C tot 40°C. Lagere of hogere temperaturen kunnen het product beschadigen. Reinig het product alleen met een zachte, droge doek. Laat kabels niet binnen het bereik van kinderen en huisdieren liggen. Probeer dit product niet te repareren. Stop onmiddellijk met het gebruik van dit product als u tijdens het gebruik pijn in uw armen of handen begint te krijgen. Als de symptomen aanhouden, raadpleeg dan een arts.
3. Installatie - Installeer of sluit geen beschadigd apparaat aan. Dit product is ontworpen om te werken met gameconsoles en computers via Bluetooth. Volg de aansluitinstructies in de gebruikershandleiding en de apparaten waarmee u verbinding wilt maken.
4. Elektrische veiligheid - ⚠ WAARSCHUWING: Risico op letsel, elektrische schok, brandwonden of materiële schade. Neem alle noodzakelijke voorzorgsmaatregelen in acht wanneer u dit product aansluit op een oplaadapparaat.
5. Batterijveiligheid - ⚠ WAARSCHUWING: Risico op explosie, brand, warmteontwikkeling, rook- of gasontwikkeling. Verwarm het product of de batterijen niet tot een temperatuur boven 40°C. Niet in vuur gooien. Vermijd blootstelling aan zonlicht. Laad het product niet op buiten de normale bedrijfstemperaturen. Gooi het product weg in een recyclingcontainer. Maak de batterijen niet lek. Bij verkeerd gebruik kunnen de batterijen gaan lekken. Vervang de batterij niet.

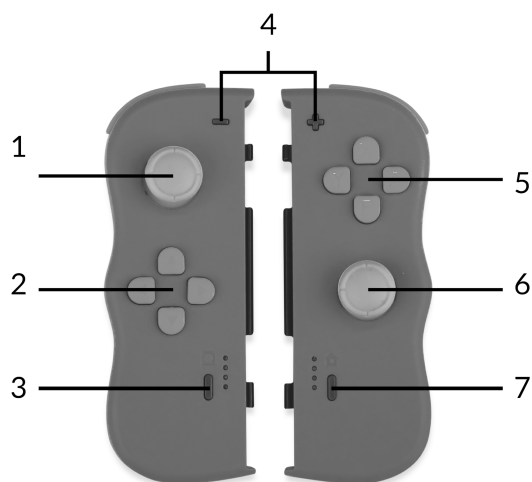
Draadloze frequentieband en maximaal uitgangsvermogen: 2,402-2,48GHz Bluetooth, 1dBm

## PRODUCT BESCHRIJVING

1. Geschikt voor het bedienen van Switch™
2. De Switch™-host ondersteunt op afstand wakker worden met één toets, dat wil zeggen verbinden en spelen;
3. Ingebouwde 6-assige gyroscoopchip, die helpt bij het fijnafstemmen, snel en nauwkeurig vergrendelen van het doel;
4. Ondersteuning voor trillingen;;
5. Vier signaalkanaalindicatoren, die het verbindingskanaal en de laadstatus voor elke Twin Pad weergeven;
6. De linker- en rechterjoysticks kunnen nauwkeurig over 360° worden bediend, waardoor spelers moeilijke handelingen kunnen uitvoeren, zoals fijnafstemming en richten;
7. Lichtgewicht knopindeling, knoplevensduur kan miljoenen keren bedragen, hoge kwaliteit, duurzaam;
8. Ingebouwde polymeer-lithiumbatterij met hoge capaciteit, met ingebouwde kortsluit- en overspanningsbeveiliging, laag stroomverbruik en lange levensduur van de batterij;
9. Ergonomisch ontwerp; comfortabele grip en lichtgewicht structuur maken het langdurig comfortabel in gebruik;

## TOETSEN

1. Linker joystick
2. Linker richtingspad
3. Opnameknop
4. - / + knoppen
5. A / B / X / Y
6. Rechter joystick
7. Thuis knop



## PRODUCTKENMERKENPARAMETERS

1. Ingangsspanning/stroom: DC5V/500mA;
2. Normale werkspanning/stroom: DC3,7V/20mA (per pad);
3. Continue gebruikstijd: > 8H;
4. Oplaadtijd: ongeveer 2 uur;
5. Bluetooth 4.0, transmissieafstand: >8 meter;
6. Batterijcapaciteit: 300 mAh;
7. Stand-bytijd: 50 dagen wanneer volledig opgeladen;
8. USB-oplaadkabel: 80 cm lang;

## GEBRUIKSVORWAARDEN / GEBRUIKSAANWIJZING

### 1. Instructies voor draadloze verbinding

#### Switch™-hostverbinding:

- Om de Adventure Twin Pads® aan te sluiten, drukt u op de vergrendelknop aan de achterkant van de Adventure Twin Pads® en klikt u ze vervolgens vast.
- Voor de eerste keer verbinding maken met de host: Klik op 'Handle' -> 'Change Grip/Sequence' in de Switch™-hoofdmenu-interface om de handle-koppelingsmodus te openen;
- Druk gedurende 3 seconden op de HOME (rechts) / CAPTURE (links) knop van de Twin Pad om naar de koppelingsstatus te gaan, de LED knippert snel achter elkaar; druk op de L- en R-knoppen en de hendel wordt automatisch gekoppeld aan de console. Nadat de verbinding tot stand is gebracht, blijft het bijbehorende LED-lampje branden!
- Je hebt je Twin Pads® succesvol aangesloten, je kunt direct op de HOME-knop drukken, de LED knippert langzaam, de host wordt automatisch wakker en maakt opnieuw verbinding!

### 2. Behandel functies voor opladen/slapen/wekken/uitschakelen:

#### ① Oplaadfunctie van het handvat

1. Wanneer de batterij leeg is, sluit u de Adventure Twin Pads® met de meegeleverde kabel aan op een USB-poort;
2. Wanneer het vermogen laag is, knippert de LED-indicator snel;
3. Tijdens het opladen knippert het LED-indicatielampje langzaam;
4. Wanneer deze tijdens het werk vol is, zal de bijbehorende LED-indicator lange tijd branden;
5. Wanneer het apparaat na het uitschakelen volledig is opgeladen, gaat de bijbehorende LED-indicator uit;

#### ② Handvat wake-up/shutdown-functie:

- A. Houd in de ingeschakelde toestand de HOME-knop 5 seconden ingedrukt, het product wordt uitgeschakeld en alle LED-indicatoren gaan uit;
- B. Wanneer u het opnieuw moet gebruiken, drukt u 1 seconde op de HOME-knop om het handvat te activeren, waarna u weer verbinding kunt maken.

## GARANTIEVOORWAARDEN

Dit product heeft een wettelijke garantie van 2 jaar, afhankelijk van uw land. De commerciële garantie van 5 jaar die wij aanbieden is beschikbaar via QR-code en vereist een aankoopbewijs om te activeren.

De informatie en meningen in dit document, inclusief de URL en andere verwijzingen naar websites, kunnen zonder voorafgaande kennisgeving worden gewijzigd. Dit document geeft u geen enkel wettelijk recht op het intellectuele eigendom van welk Steelplay®-product dan ook. U mag dit document kopiëren en gebruiken voor interne referentiedoeleinden.

contact: [sav@pixminds.com](mailto:sav@pixminds.com)

## DANSK

---

Tak, fordi du købte Steelplay® Adventure Twin Pads® Controller.

Nyd dine yndlingseventyrspil, hvor du vil, takket være Adventure Twin Pads® Controller! Uanset om det er trådløst eller kablet, er denne controller udstyret med et komplet udvalg af knapper og funktioner. Behagelig uanset alder og håndstørrelse, denne controller vil være din bedste allierede i dine sessioner derhjemme eller på farten!

### INDHOLD:

- Adventure Twin Pads®-controller
- USB 80 cm dobbelt opladningskabel

⚠ Dette symbol identificerer sikkerheds- og sundhedsoplysninger i denne produktvejledning. Læs denne vejledning for at få vigtige oplysninger om sundhed og sikkerhed for det produkt, du har købt.

**⚠ ADVARSEL - FØR DU INSTALLERER OG BRUGER DENNE ENHED, LÆS VEJLEDNINGERNE OMHYGGELIGT. PRODUCENTEN KAN IKKE HOLDES ANSVARLIG FOR SKADE ELLER SKADE PÅGÅENDE FORKERT INSTALLATION ELLER BRUG. OPBEVAR ALTID DISSE INSTRUKTIONER TIL DIN ENHED TIL FREMTIDIG REFERENCE.**

### SIKKERHEDSINSTRUKTIONER

1. Sikkerhed for børn og sårbare personer - ⚠ ADVARSEL: Kvælningsfare - Hold produktet, tilbehør og emballagedele utilgængeligt for børn og kæledyr for at undgå ulykker. Brug af dette produkt bør være under opsyn af voksne.
2. Generel sikkerhed og brug - ⚠ ADVARSEL: Risiko for ulykker, sundhedsskade - ⚠ ADVARSEL: Kabler og ledninger - Brug kun produktet i miljøer, hvor Bluetooth-enheder er tilladt. Brug ikke produktet, hvis det er åbenlyst defekt, eller hvis det giver høje og usædvanlige lyde. Produktet genererer magnetiske felter, der kan interferere med pacemakere eller andre interferensfølsomme produkter. Hold altid en afstand på mindst 10 cm mellem produktet og genstande, der er følsomme over for magnetisk interferens. Hold produktet tørt. Normal driftstemperatur er 5°C til 40°C, lavere eller højere temperaturer kan beskadige produktet. Rengør kun produktet med en blød, tør klud. Efterlad ikke kabler inden for rækkevidde af børn og kæledyr. Forsøg ikke at reparere dette produkt. Stop med at bruge dette produkt med det samme, hvis du begynder at føle smerte i dine arme eller hænder, mens du bruger det. Kontakt en læge, hvis symptomerne fortsætter.
3. Installation - Undlad at installere eller tilslutte en beskadiget enhed. Dette produkt er designet til at fungere med spillekonsoller og computere via Bluetooth. Følg tilslutningsinstruktionerne i brugervejledningen og de enheder, du ønsker at tilslutte den til.
4. Elektrisk sikkerhed - ⚠ ADVARSEL: Risiko for personskade, elektrisk stød, brand, forbrændinger eller skade på ejendom. Overhold alle nødvendige forholdsregler, når du tilslutter dette produkt til en opladningsenhed.
5. Batterisikkerhed - ⚠ ADVARSEL: Risiko for eksplosion, brand, varmeafgivelse, røg- eller gasudslip. Opvarm ikke produktet eller batterierne til en temperatur over 40°C. Må ikke bortskaffes i ild. Undgå udsættelse for sollys. Oplad ikke produktet uden for normale driftstemperaturer. Bortskaf produktet i en genbrugsbeholder. Du må ikke punktere batterierne. Hvis de bruges forkert, kan batterierne lække. Udskift ikke batteriet.

Trådløst frekvensbånd og maksimal udgangseffekt: 2.402-2.48GHz Bluetooth, 1dBm



## PRODUKT BESKRIVELSE

Velegnet til betjening af Switch™

Switch™-værten understøtter fjernaktivering med én tast, det vil sige oprette forbindelse og afspil;

Indbygget 6-akset gyroskopchip, der hjælper med finjustering, hurtig og præcis låsning af målet;

Støtte til vibrationer;;

Fire signalkanalindikatorer, der giver forbindelseskanal og ladestatus for hver Twin Pad;

Venstre og højre joystick kan betjenes nøjagtigt ved 360°, hvilket hjælper spillere med at opnå vanskelige operationer såsom finjustering og sigte;

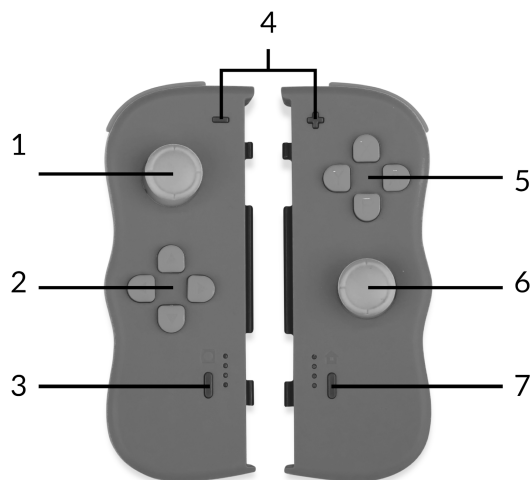
Letvægts knaplayout, knaplevetid kan nå millioner af gange, høj kvalitet, holdbar;

Indbygget højkapacitets polymer lithium batteri, med indbygget kortslutnings- og overspændingsbeskyttelse, lavt strømforbrug og høj batterilevetid;

Ergonomisk design; behageligt greb og letvægtsstruktur gør det behageligt at bruge i lang tid;

## KNAPPER

1. Venstre joystick
2. Venstre D-pad
3. Optageknapper
4. - / + knapper
5. A / B / X / Y
6. Højre joystick
7. Hjemmeknap



## PRODUKT KARAKTERISTISKE PARAMETRE

1. Indgangsspænding/strøm: DC5V/500mA;
2. Normal arbejdsspænding/strøm: DC3,7V/20mA (pr. pad);
3. Kontinuerlig brugstid: > 8H;
4. Opladningstid: ca. 2 timer;
5. Bluetooth 4.0, transmissionsafstand: >8 meter;
6. Batterikapacitet: 300mAh;
7. Standbytid: 50 dage, når fuldt opladet;
8. USB-opladningskabel: 80 cm i længden;

## BETINGELSER FOR BRUG / BRUGSANVISNING

### 1. Trådløs forbindelse instruktioner

#### Switch™ værtsforbindelse:

- For at tilslutte Adventure Twin Pads® skal du trykke på låseknappen på bagsiden af Adventure Twin Pads® og derefter klipse dem.
- Opretter forbindelse til værten for første gang: Klik på 'Håndtag' -> 'Skift greb/sekvens' på Switch™-hovedmenugrænsefladen for at gå ind i håndtagssparringstilstanden;
- Tryk på Twin Pad's HOME (højre) / CAPTURE (venstre) knap i 3 sekunder for at gå ind i parringstilstanden, LED'en blinker hurtigt efter hinanden; tryk på L- og R-knapperne, og håndtaget parres automatisk med konsollen. Når forbindelsen er vellykket, forbliver den tilsvarende LED-lampe tændt!
- Du har med succes tilsluttet dine Twin Pads®, du kan trykke direkte på HOME-knappen, LED'en blinker langsomt, vækker automatisk værten og genopretter forbindelsen!

### 2. Håndter opladning/sove/vågning/lukningsfunktioner:

#### ① Håndtagets ladefunktion

1. Når batteriet er afladet, skal du tilslutte Adventure Twin Pads® med det medfølgende kabel til en USB-port;
2. Når strømmen er lav, blinker LED-indikatoren hurtigt;
3. Under opladning blinker LED-indikatoren langsomt;
4. Når den er fuld under arbejdet, vil den tilsvarende LED-indikator være tændt i lang tid;
5. Når den er fuldt opladet efter nedlukning, vil den tilsvarende LED-indikator slukke;

#### ② Håndter opvågnings-/nedlukningsfunktion:

- A. I tændt tilstand skal du trykke på HOME-knappen og holde den nede i 5 sekunder, produktet lukker ned, og alle LED-indikatorerne slukker;
- B. Når du skal bruge den igen, skal du trykke på HOME-knappen i 1 sekund for at vække håndtaget, og du kan tilslutte tilbage.

## GARANTIBETINGELSER

Dette produkt har 2 års juridisk garanti afhængigt af dit land. Den 5-årige kommercielle garanti, vi tilbyder, er tilgængelig via QR-kode og kræver købsbevis for at aktivere.

De oplysninger og meninger, der er udtrykt i dette dokument, inklusive URL'en og andre henvisninger til websteder, kan ændres uden varsel. Dette dokument giver dig ingen juridiske rettigheder til den intellektuelle ejendomsret til noget Steelplay®-produkt. Du må kopiere og bruge dette dokument til interne referenceformål.

kontakt: [sav@pixminds.com](mailto:sav@pixminds.com)

## NORSK

---

Takk for at du kjøpte Steelplay® Adventure Twin Pads® Controller.

Nyt favoritteventyrspillene dine hvor du vil, takket være Adventure Twin Pads® Controller! Enten det er trådløst eller kablet, er denne kontrolleren utstyrt med et komplett utvalg av knapper og funksjoner. Komfortabel uavhengig av alder og håndstørrelse, denne kontrolleren vil være din beste allierte i øktene dine hjemme eller på farten!

### INNHold:

- Adventure Twin Pads®-kontroller
- USB 80 cm dobbel ladekabel

⚠ Dette symbolet identifiserer sikkerhets- og helseinformasjon i denne produktveiledningen. Les denne veiledningen for viktig helse- og sikkerhetsinformasjon for produktet du har kjøpt.

**⚠ ADVARSEL - FØR DU INSTALLERER OG BRUKER DENNE ENHETEN, LES INSTRUKSJONENE NØYE. PRODUSENTEN KAN IKKE HOLDES ANSVARLIG FOR SKADE ELLER PERSONSKADE PÅ GRUNNET AV FEIL INSTALLASJON ELLER BRUK. OPPBEVAR ALLTID DISSE INSTRUKSJONENE MED ENHETEN FOR FREMTIDIG REFERANSE.**

### SIKKERHETSINSTRUKSJONER

1. Sikkerhet for barn og sårbare personer - ⚠ ADVARSEL: Kvelningsfare - Hold produktet, tilbehør og emballasjedeler utilgjengelig for barn og kjæledyr for å unngå ulykker. Bruk av dette produktet bør være under tilsyn av voksne.
2. Generell sikkerhet og bruk - ⚠ ADVARSEL: Risiko for ulykker, helseskade - ⚠ ADVARSEL: Kabler og ledninger - Bruk produktet kun i miljøer der Bluetooth-enheter er tillatt. Ikke bruk produktet hvis det er åpenbart defekt eller hvis det lager høye og uvanlige lyder. Produktet genererer magnetiske felt som kan forstyrre pacemakere eller andre interferensfølsomme produkter. Hold alltid en avstand på minst 10 cm mellom produktet og gjenstander som er følsomme for magnetisk interferens. Hold produktet tørt. Normal driftstemperatur er 5°C til 40°C, lavere eller høyere temperaturer kan skade produktet. Rengjør produktet kun med en myk, tørr klut. Ikke la kabler være innenfor rekkevidde for barn og kjæledyr. Ikke forsøk å reparere dette produktet. Slutt å bruke dette produktet umiddelbart hvis du begynner å føle smerte i armer eller hender mens du bruker det. Kontakt lege hvis symptomene vedvarer.
3. Installasjon - Ikke installer eller koble til en skadet enhet. Dette produktet er utviklet for å fungere med spillkonsoller og datamaskiner via Bluetooth. Følg tilkoblingsinstruksjonene i brukerhåndboken og enhetene du ønsker å koble den til.
4. Elektrisk sikkerhet - ⚠ ADVARSEL: Fare for personskade, elektrisk støt, brannskader eller skade på eiendom. Overhold alle nødvendige forholdsregler når du kobler dette produktet til en ladeenhet.
5. Batterisikkerhet - ⚠ ADVARSEL: Fare for eksplosjon, brann, varmeutslipp, røyk- eller gassutslipp. Ikke varm opp produktet eller batteriene til en temperatur over 40°C. Må ikke kastes i brann. Unngå eksponering for sollys. Ikke lad produktet utenfor normale driftstemperaturer. Kast produktet i en resirkuleringsbeholder. Ikke punkterer batteriene. Hvis de brukes feil, kan batterier lekke. Ikke skift ut batteriet.

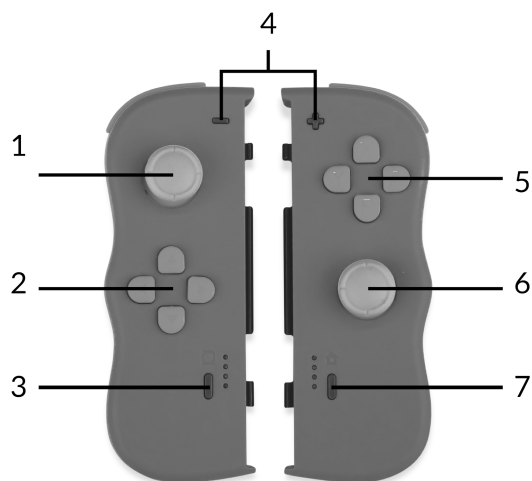
Trådløst frekvensbånd og maksimal utgangseffekt: 2.402-2.48GHz Bluetooth, 1dBm

## PRODUKT BESKRIVELSE

1. Egnet for drift av Switch™
2. Switch™-verten støtter en-tasts ekstern vekking, det vil si koble til og spille;
3. Innebygd 6-akset gyroskopbrikke, hjelper til med finjustering, raskt og nøyaktig låsing av målet;
4. Støtte for vibrasjon;;
5. Fire signalkanalindikatorer, som gir tilkoblingskanal og ladestatus for hver Twin Pad;
6. Venstre og høyre styrespak kan betjenes nøyaktig ved 360°, og hjelper spillere å oppnå vanskelige operasjoner som finjustering og sikting;
7. Lett knappoppsett, knappenlevetid kan nå millioner av ganger, høy kvalitet, holdbar;
8. Innebygd høykapasitets polymer litiumbatteri, med innebygd kortslutnings- og overspenningsbeskyttelse, lavt strømforbruk og høy batterilevetid;
9. Ergonomisk design; komfortabelt grep, og lett struktur gjør den behagelig å bruke i lang tid;

## KNAPPER

1. Venstre joystick
2. Venstre D-pad
3. Opptaksknapp
4. - / + knapper
5. A / B / X / Y
6. Høyre joystick
7. Hjem-knapp



## PRODUKT KARAKTERISTISKE PARAMETRE

1. Inngangsspenning/strøm: DC5V/500mA;
2. Normal arbeidsspenning/strøm: DC3,7V/20mA (per pute);
3. Kontinuerlig brukstid: > 8H;
4. Ladetid: ca. 2 timer;
5. Bluetooth 4.0, overføringsavstand: >8 meter;
6. Batterikapasitet: 300mAh;
7. Standbytid: 50 dager når fulladet;
8. USB-ladekabel: 80 cm lang;

## BETINGELSER FOR BRUK / BRUKSANVISNING

### 1. Instruksjoner for trådløs tilkobling

#### Switch™ vertstilkobling:

- For å koble til Adventure Twin Pads®, trykk på låseknappen på baksiden av Adventure Twin Pads® og klipp dem deretter.
- Koble til verten for første gang: Klikk 'Håndtak' -> 'Endre grep/sekvens' på Switch™ hovedmenygrensesnitt for å gå inn i håndtaksparringsmodus;
- Trykk på Twin Pads® HOME (høyre) / CAPTURE (venstre)-knapp i 3 sekunder for å gå inn i paringstilstanden, LED-en blinker raskt etter hverandre; trykk på L- og R-knappene, og håndtaket kobles automatisk sammen med konsollen. Etter at tilkoblingen er vellykket, forblir den tilsvarende LED-lampen på!
- Du har koblet til Twin Pads®, du kan trykke direkte på HOME-knappen, LED-lampen blinker sakte, vekker automatisk verten og kobler til igjen!

### 2. Håndtere lade-/sove-/vekke-/avstengningsfunksjoner:

#### ①Ladefunksjon til håndtaket

1. Når batteriet er utladet, koble Adventure Twin Pads® med den medfølgende kabelen til en USB-port;
2. Når strømmen er lav, blinker LED-indikatoren raskt;
3. Under lading blinker LED-indikatorlampen sakte;
4. Når den er full under arbeid, vil den tilsvarende LED-indikatoren være på i lang tid;
5. Når den er fulladet etter avstenging, vil den tilsvarende LED-indikatoren slukke;

#### ②Håndter vekke-/avstengningsfunksjon:

- A. I slått på, trykk og hold HOME-knappen i 5 sekunder, produktet vil slå seg av og alle LED-indikatorene slukkes;
- B. Når du trenger å bruke den igjen, trykk på HOME-knappen i 1 sekund for å vekke håndtaket, og du kan koble til igjen.

## GARANTIBETINGELSER

Dette produktet har 2 års juridisk garanti avhengig av ditt land. Den 5-årige kommersielle garantien vi tilbyr er tilgjengelig via QR-kode og krever kjøpsbevis for å aktiveres.

Informasjonen og meningene som uttrykkes i dette dokumentet, inkludert URL-en og andre referanser til nettsteder, kan endres uten varsel. Dette dokumentet gir deg ingen juridiske rettigheter til den intellektuelle eiendommen til noe Steelplay®-produkt. Du kan kopiere og bruke dette dokumentet til interne referanseformål.

kontakt: [sav@pixminds.com](mailto:sav@pixminds.com)

## SVENSKA

---

Tack för att du köpte Steelplay® Adventure Twin Pads® Controller.

Njut av dina favoritäventyrsspel var du än vill, tack vare Adventure Twin Pads® Controller! Oavsett om det är trådlöst eller trådbundet, är den här handkontrollen utrustad med ett komplett utbud av knappar och funktioner. Bekvämt oavsett ålder och handstorlek, denna controller kommer att vara din bästa allierade i dina sessioner hemma eller på språng!

### INNEHÅLL:

- Adventure Twin Pads® Controller
- USB 80 cm dubbel laddningskabel

⚠ Denna symbol identifierar säkerhets- och hälsoinformation i denna produktguide. Läs den här guiden för viktig hälso- och säkerhetsinformation för produkten du har köpt.

**⚠ VARNING - INNAN DU INSTALLERAR OCH ANVÄNDER DENNA ENHET, LÄS INSTRUKTIONERNA NOGGRANT. TILLVERKAREN KAN INTE HÅLLAS ANSVARIG FÖR SKADOR ELLER SKADA PÅ GRUND AV FELAKTIG INSTALLATION ELLER ANVÄNDNING. FÖRVARA ALLTID DESSA INSTRUKTIONER HOS DIN ENHET FÖR FRAMTIDA REFERENS.**

### SÄKERHETS INSTRUKTIONER

1. Säkerhet för barn och utsatta personer - ⚠ VARNING: Kvävningrisk - Förvara produkten, tillbehören och förpackningsdelarna utom räckhåll för barn och husdjur för att undvika olyckor. Användning av denna produkt bör ske under uppsikt av vuxen.
2. Allmän säkerhet och användning - ⚠ VARNING: Risk för olyckor, skador på hälsan - ⚠ VARNING: Kablar och sladdar - Använd produkten endast i miljöer där Bluetooth-enheter är tillåtna. Använd inte produkten om den är uppenbart defekt eller om den avger höga och ovanliga ljud. Produkten genererar magnetfält som kan störa pacemakers eller andra störningskänsliga produkter. Håll alltid ett avstånd på minst 10 cm mellan produkten och föremål som är känsliga för magnetiska störningar. Håll produkten torr. Normal drifttemperatur är 5°C till 40°C, lägre eller högre temperaturer kan skada produkten. Rengör produkten endast med en mjuk torr trasa. Lämna inte kablar inom räckhåll för barn och husdjur. Försök inte reparera denna produkt. Sluta använda denna produkt omedelbart om du börjar känna smärta i dina armar eller händer när du använder den. Om symtomen kvarstår, kontakta en läkare.
3. Installation - Installera eller anslut inte en skadad enhet. Denna produkt är designad för att fungera med spelkonsoler och datorer via Bluetooth. Följ anslutningsinstruktionerna i bruksanvisningen och de enheter du vill ansluta den till.
4. Elektrisk säkerhet - ⚠ VARNING: Risk för personskada, elektrisk stöt, brand, brännskador eller egendomsskada. Iaktta alla nödvändiga försiktighetsåtgärder när du ansluter denna produkt till en laddningsenhet.
5. Batterisäkerhet - ⚠ VARNING: Risk för explosion, brand, värmeutsläpp, rök- eller gasutsläpp. Värm inte produkten eller batterierna till en temperatur över 40°C. Kasta inte i eld. Undvik exponering för solljus. Ladda inte produkten utanför normala driftstemperaturer. Kassera produkten i en återvinningsbehållare. Punktera inte batterierna. Om de används felaktigt kan batterierna läcka. Byt inte ut batteriet.

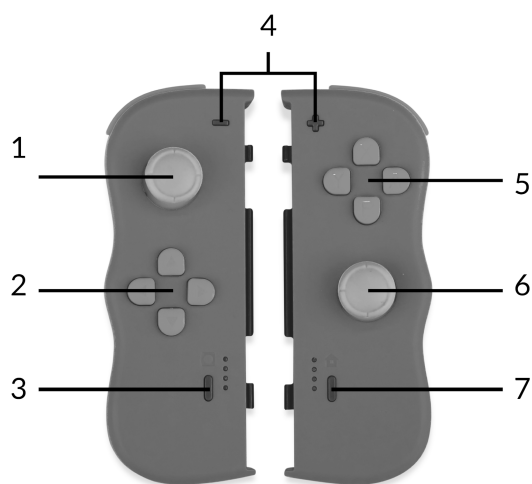
Trådlöst frekvensband och maximal uteffekt: 2.402-2.48GHz Bluetooth, 1dBm

## PRODUKT BESKRIVNING

1. Lämplig för drift av Switch™
2. Switch™-värden stöder fjärrväckning med en knapp, det vill säga ansluta och spela;
3. Inbyggt 6-axligt gyroskopchip, som hjälper till att finjustera, snabbt och exakt låsa målet;
4. Stöd för vibrationer;;
5. Fyra signalkanalindikatorer som ger anslutningskanal och laddningsstatus för varje Twin Pad;
6. Vänster och höger joystick kan manövreras exakt i 360°, vilket hjälper spelare att utföra svåra operationer som finjustering och siktnig;
7. Lätt knapplayout, knapplängd kan nå miljontals gånger, hög kvalitet, hållbar;
8. Inbyggt polymerlitiumbatteri med hög kapacitet, med inbyggt kortslutnings- och överspänningskydd, låg strömförbrukning och lång batteritid;
9. Ergonomisk design; bekvämt grepp och lätt struktur gör den bekväm att använda under lång tid;

## KNAPPAR

1. Vänster joystick
2. Vänster D-pad
3. Inspelningsknapp
4. - / + knappar
5. A / B / X / Y
6. Höger joystick
7. Hemknapp



## PRODUKT KARAKTERISTISKA PARAMETRAR

1. Ingångsspänning/ström: DC5V/500mA;
2. Normal arbetsspänning/ström: DC3,7V/20mA (per pad);
3. Kontinuerlig användningstid: > 8H;
4. Laddningstid: ca 2 timmar;
5. Bluetooth 4.0, överföringsavstånd: >8 meter;
6. Batterikapacitet: 300mAh;
7. Standbytid: 50 dagar när fulladdat;
8. USB-laddningskabel: 80 cm lång;

## ANVÄNDNINGSVILLKOR / ANVÄNDARINSTRUKTIONER

### 1. Instruktioner för trådlös anslutning

#### Switch™ värdanslutning:

- För att ansluta Adventure Twin Pads®, tryck på låsknappen på baksidan av Adventure Twin Pads® och fäst dem sedan.
- Ansluta till värden för första gången: Klicka på 'Handtag' -> 'Ändra grepp/sekvens' på Switch™ huvudmenygränssnitt för att gå in i handtagsparningsläget;
- Tryck på Twin Pads® HOME (höger) / CAPTURE (vänster)-knapp i 3 sekunder för att gå in i parningsläget, lysdioden blinkar snabbt i följd; tryck på L- och R-knapparna så kopplas handtaget automatiskt ihop med konsolen. När anslutningen är lyckad lyser motsvarande LED-lampa!
- Du har framgångsrikt anslutit dina Twin Pads®, du kan direkt trycka på HOME-knappen, lysdioden blinkar långsamt, väcker automatiskt värden och ansluter igen!

### 2. Hantera funktioner för laddning/sovning/väckning/avstängning:

#### ①Laddningsfunktion för handtaget

1. När batteriet är urladdat, anslut Adventure Twin Pads® med den medföljande kabeln till en USB-port;
2. När strömmen är låg blinkar LED-indikatorn snabbt;
3. Vid laddning blinkar LED-indikatorlampan långsamt;
4. När den är full under arbetet kommer motsvarande LED-indikator att vara på under lång tid;
5. När den är fulladdad efter avstängning slocknar motsvarande LED-indikator;

#### ②Hantera väcknings-/avstängningsfunktion:

- A. I påslaget läge, tryck och håll HOME-knappen i 5 sekunder, produkten stängs av och alla LED-indikatorer slocknar;
- B. När du behöver använda den igen, tryck på HOME-knappen i 1 sekund för att väcka handtaget, och du kan ansluta tillbaka.

## GARANTIVILLKOR

Denna produkt har 2 års juridisk garanti beroende på ditt land. Den 5-åriga kommersiella garantin vi erbjuder är tillgänglig via QR-kod och kräver köpbevis för att aktiveras.

Informationen och åsikterna som uttrycks i detta dokument, inklusive webbadressen och andra referenser till webbplatser, kan ändras utan föregående meddelande. Detta dokument ger dig inga lagliga rättigheter till den immateriella äganderätten för någon Steelplay®-produkt. Du kan kopiera och använda detta dokument för intern referens.

kontakta: [sav@pixminds.com](mailto:sav@pixminds.com)



## POLSKI

---

Dziękujemy za zakup kontrolera Steelplay® Adventure Twin Pads®.

Ciesz się ulubionymi grami przygodowymi, gdziekolwiek chcesz, dzięki kontrolerowi Adventure Twin Pads®! Niezależnie od tego, czy jest to kontroler bezprzewodowy, czy przewodowy, ten kontroler jest wyposażony w pełną gamę przycisków i funkcji. Wygodny niezależnie od wieku i wielkości dłoni, ten kontroler będzie Twoim najlepszym sprzymierzeńcem podczas sesji w domu lub w podróży!

### TREŚĆ :

- Kontroler Adventure Twin Pads®
- Podwójny kabel ładujący USB o długości 80 cm

⚠ Ten symbol oznacza informacje dotyczące bezpieczeństwa i zdrowia zawarte w tym przewodniku po produkcie. Przeczytaj ten przewodnik, aby uzyskać ważne informacje dotyczące zdrowia i bezpieczeństwa zakupionego produktu.

**⚠ OSTRZEŻENIE – PRZED INSTALACJĄ I UŻYTKOWANIEM TEGO URZĄDZENIA NALEŻY DOKŁADNIE PRZECZYTAĆ DOSTĘPNE INSTRUKCJE. PRODUCENT NIE PONOSI ODPOWIEDZIALNOŚCI ZA USZKODZENIA LUB OBRAŻENIA WYNIKAJĄCE Z NIEWŁAŚCIWEJ INSTALACJI LUB UŻYTKOWANIA. ZAWSZE ZACHOWAJ NINIEJSZĄ INSTRUKCJĘ PRZY URZĄDZENIU, DO WYKORZYSTANIA W PRZYSZŁOŚCI.**

### INSTRUKCJE BEZPIECZEŃSTWA

1. Bezpieczeństwo dzieci i osób bezbronnych – ⚠ OSTRZEŻENIE: Ryzyko zadławienia – produkt, akcesoria i części opakowania należy przechowywać poza zasięgiem dzieci i zwierząt domowych, aby uniknąć wypadków. Używanie tego produktu powinno odbywać się pod nadzorem osoby dorosłej.
2. Ogólne bezpieczeństwo i użytkowanie - ⚠ OSTRZEŻENIE: Ryzyko wypadku i obrażeń ciała - ⚠ OSTRZEŻENIE: Kable i przewody - Produktu należy używać wyłącznie w miejscach, w których dozwolone jest używanie urządzeń Bluetooth. Nie używaj produktu, jeśli ma oczywiste wady lub jeśli wydaje głośne i nietypowe dźwięki. Produkt generuje pola magnetyczne, które mogą zakłócać działanie rozruszników serca lub innych produktów wrażliwych na zakłócenia. Zawsze należy zachować odległość co najmniej 10 cm pomiędzy produktem a przedmiotami wrażliwymi na zakłócenia magnetyczne. Utrzymuj produkt w suchości. Normalna temperatura pracy wynosi od 5°C do 40°C, niższa lub wyższa temperatura może spowodować uszkodzenie produktu. Produkt czyścić wyłącznie miękką, suchą szmatką. Nie pozostawiaj kabli w zasięgu dzieci i zwierząt domowych. Nie próbuj naprawiać tego produktu. Jeśli podczas używania zaczniesz odczuwać ból ramion lub dłoni, natychmiast przestań używać tego produktu. Jeżeli objawy nie ustąpią, zasięgnąć porady lekarza.
3. Instalacja - Nie instaluj ani nie podłączaj uszkodzonego urządzenia. Produkt przeznaczony jest do współpracy z konsolami do gier i komputerami poprzez Bluetooth. Postępuj zgodnie z instrukcjami połączenia zawartymi w instrukcji obsługi i urządzeniach, z którymi chcesz się połączyć.
4. Bezpieczeństwo elektryczne – ⚠ OSTRZEŻENIE: Ryzyko obrażeń, porażenia prądem, pożaru, oparzeń lub uszkodzenia mienia. Podczas podłączania tego produktu do urządzenia ładującego należy zachować wszelkie niezbędne środki ostrożności.
5. Bezpieczeństwo baterii – ⚠ OSTRZEŻENIE: Ryzyko eksplozji, pożaru, wyzwolenia ciepła, dymu lub gazu. Nie podgrzewaj produktu ani baterii do temperatury powyżej 40°C. Nie wrzucaj do ognia. Unikaj ekspozycji na światło słoneczne. Nie ładuj produktu poza normalną temperaturą roboczą. Produkt należy wyrzucić do pojemnika przeznaczonego do recyklingu. Nie przebijaj baterii. W przypadku nieprawidłowego użycia baterie mogą wyciekać. Nie wymieniaj baterii.

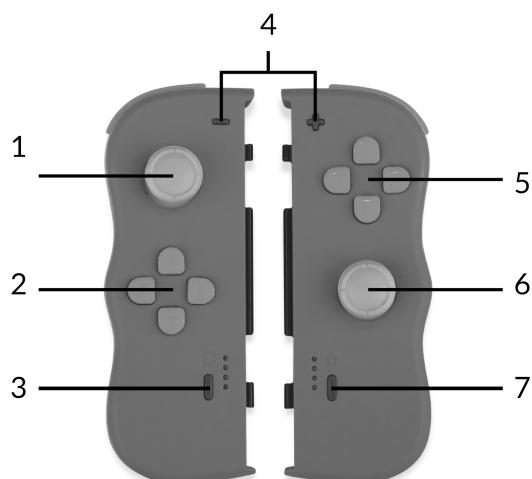
Pasma częstotliwości bezprzewodowej i maksymalna moc wyjściowa: 2,402–2,48 GHz Bluetooth, 1 dBm

## OPIS PRODUKTU

1. Nadaje się do obsługi Switch™
2. Host Switch™ obsługuje zdalne wybudzanie jednym klawiszem, czyli łączenie i granie;
3. Wbudowany 6-osiowy układ żyroskopowy, pomagający w precyzyjnym dostrojeniu, szybkim i dokładnym blokowaniu celu;
4. Wsparcie dla wibracji;
5. Cztery wskaźniki kanałów sygnałowych, informujące o kanale połączenia i stanie naładowania każdego urządzenia Twin Pad;
6. Lewym i prawym joystickiem można sterować dokładnie w zakresie 360°; pomagając graczom w wykonywaniu trudnych operacji, takich jak precyzyjne dostrajanie i celowanie;
7. Lekki układ przycisków, żywotność przycisków może osiągnąć miliony razy, wysoka jakość, trwałość;
8. Wbudowana bateria litowo-polimerowa o dużej pojemności, z wbudowanym zabezpieczeniem przed zwarcieniem i przepięciem, niskim zużyciem energii i długą żywotnością baterii;
9. Ergonomiczny styl; wygodny chwyt i lekka konstrukcja zapewniają wygodę użytkownika przez długi czas;

## GUZIKI

1. Lewy joystick
2. Lewe przyciski kierunkowe
3. Przycisk zrzutu
4. Przyciski - / +
5. A / B / X / Y
6. Prawy joystick
7. Przycisk Home



## PARAMETRY CHARAKTERYSTYCZNE PRODUKTU

1. Napięcie/prąd wejściowy: DC5V/500mA;
2. Normalne napięcie/prąd roboczy: DC3,7 V/20 mA (na pad);
3. Czas ciągłego użytkowania: > 8H;
4. Czas ładowania: około 2 godzin;
5. Bluetooth 4.0, odległość transmisji: > 8 metrów;
6. Pojemność baterii: 300 mAh;
7. Czas czuwania: 50 dni po pełnym naładowaniu;
8. Kabel do ładowania USB: długość 80 cm;

## WARUNKI UŻYTKOWANIA / INSTRUKCJA UŻYTKOWANIA

### 1. Instrukcje dotyczące połączenia bezprzewodowego

#### Połączenie hosta Switch™:

- Aby podłączyć podkładki Adventure Twin Pads®, naciśnij przycisk blokujący z tyłu podkładek Adventure Twin Pads®, a następnie przypnij je.
- Łączenie się z hostem po raz pierwszy: Kliknij „Uchwyt” -> „Zmień uchwyt/sekwencję” w interfejsie menu głównego Switch™, aby przejść do trybu parowania uchwytów;
- Naciśnij przycisk HOME (w prawo) / CAPTURE (w lewo) na Twin Pad przez 3 sekundy, aby przejść do stanu parowania, dioda LED zacznie szybko migać; naciśnij przyciski L i R, a uchwyt zostanie automatycznie sparowany z konsolą. Po pomyślnym nawiązaniu połączenia odpowiednia dioda LED pozostaje włączona!
- Pomyślnie podłączyłeś swoje Twin Pady, możesz bezpośrednio nacisnąć przycisk HOME, dioda LED miga powoli, automatycznie budzi hosta i łączy się ponownie!

### 2. Obsługa funkcji ładowania/uśpienia/budzenia/wyłączania:

#### ① Funkcja ładowania uchwytu

1. Gdy bateria się rozładuje, podłącz Adventure Twin Pads® za pomocą dostarczonego kabla do portu USB;
2. Gdy moc jest niska, wskaźnik LED miga szybko;
3. Podczas ładowania kontrolka LED miga powoli;
4. Gdy podczas pracy będzie pełny, odpowiednia dioda LED będzie świecić przez długi czas;
5. Gdy zostanie w pełni naładowany po wyłączeniu, odpowiedni wskaźnik LED zgaśnie;

#### ② Obsługa funkcji budzenia/wyłączania:

- A. W stanie włączonym naciśnij i przytrzymaj przycisk HOME przez 5 sekund, produkt wyłączy się, a wszystkie wskaźniki LED zgasną;
- B. Kiedy będziesz musiał go ponownie użyć, naciśnij przycisk HOME na 1 sekundę, aby wybudzić uchwyt i możesz ponownie się połączyć.

## WARUNKI GWARANCJI

Ten produkt objęty jest 2-letnią gwarancją prawną, w zależności od kraju. Oferowana przez nas 5-letnia gwarancja komercyjna jest dostępna za pośrednictwem kodu QR i do aktywacji wymagany jest dowód zakupu.

Informacje i opinie wyrażone w tym dokumencie, w tym adresy URL i inne odniesienia do stron internetowych, mogą ulec zmianie bez powiadomienia. Niniejszy dokument nie przyznaje Ci żadnych praw do własności intelektualnej jakiegokolwiek produktu Steelplay®. Możesz kopiować i wykorzystywać ten dokument do celów wewnętrznych.

kontakt: [sav@pixminds.com](mailto:sav@pixminds.com)

## ČEŠTINA

---

Děkujeme vám za zakoupení ovladače Steelplay® Adventure Twin Pads®.

Užijte si své oblíbené dobrodružné hry, kdekoli chcete, díky Adventure Twin Pads® Controller! Ať už je bezdrátový nebo kabelový, tento ovladač je vybaven celou řadou tlačítek a funkcí. Pohodlný bez ohledu na věk a velikost ruky, tento ovladač bude vašim nejlepším spojencem při vašich relacích doma nebo na cestách!

### OBSAH :

- Adventure Twin Pads® Controller
- USB 80cm duální nabíjecí kabel

⚠ Tento symbol označuje bezpečnostní a zdravotní informace v této příručce k produktu. Přečtěte si tuto příručku, která obsahuje důležité zdravotní a bezpečnostní informace pro produkt, který jste si zakoupili.

**⚠ VAROVÁNÍ – PŘED INSTALACÍ A POUŽÍVÁNÍM TÉTO JEDNOTKY SI POZORNĚ PŘEČTĚTE POSKYTNUTÉ POKYNY. VÝROBCE NEMŮŽE BÝT ODPOVĚDNÝ ZA POŠKOZENÍ NEBO ZRANĚNÍ V DŮSLEDKU NESPRÁVNÉ INSTALACE NEBO POUŽÍVÁNÍ. VŽDY UCHOVÁVEJTE TYTO POKYNY U SVÉHO PŘÍSTROJE PRO BUDOUCÍ POUŽITÍ.**

### BEZPEČNOSTNÍ INSTRUKCE

1. Bezpečnost dětí a zranitelných osob - ⚠ VAROVÁNÍ: Nebezpečí udušení - Udržujte produkt, příslušenství a části balení mimo dosah dětí a domácích zvířat, abyste předešli nehodám. Použití tohoto produktu by mělo být pod dohledem dospělé osoby.
2. Obecná bezpečnost a používání - ⚠ VAROVÁNÍ: Nebezpečí nehody, poškození zdraví - ⚠ VAROVÁNÍ: Kabely a šňůry - Používejte produkt pouze v prostředí, kde jsou povolena zařízení Bluetooth. Výrobek nepoužívejte, pokud je zjevně vadný nebo pokud vydává hlasité a neobvyklé zvuky. Produkt generuje magnetická pole, která mohou rušit kardiostimulátory nebo jiné produkty citlivé na rušení. Vždy udržujte vzdálenost alespoň 10 cm mezi výrobkem a předměty citlivými na magnetické rušení. Udržujte výrobek v suchu. Běžná provozní teplota je 5°C až 40°C, nižší nebo vyšší teploty mohou výrobek poškodit. Výrobek čistěte pouze měkkým suchým hadříkem. Nenechávejte kabely v dosahu dětí a domácích zvířat. Nepokoušejte se tento výrobek opravovat. Okamžitě přestaňte tento produkt používat, pokud během používání začnete pociťovat bolest v pažích nebo ruku. Pokud příznaky přetrvávají, poraďte se s lékařem.
3. Instalace - Neinstalujte ani nepřipojujte poškozené zařízení. Tento produkt je navržen pro práci s herními konzolami a počítači přes Bluetooth. Postupujte podle pokynů pro připojení v uživatelské příručce a podle zařízení, ke kterým jej chcete připojit.
4. Elektrická bezpečnost - ⚠ VAROVÁNÍ: Nebezpečí zranění, požáru elektrickým proudem, popálení nebo poškození majetku. Při připojování tohoto produktu k nabíjecímu zařízení dodržujte všechna nezbytná opatření.
5. Bezpečnost baterií - ⚠ VAROVÁNÍ: Nebezpečí výbuchu, požáru, úniku tepla, kouře nebo plynu. Nezažhívejte produkt ani baterie na teplotu vyšší než 40°C. Nevhazujte do ohně. Vyhněte se slunečnímu záření. Nenabíjejte výrobek mimo normální provozní teploty. Výrobek zlikvidujte v recyklační nádobě. Nepropichujte baterie. Při nesprávném použití mohou baterie vytéct. Nevyměňujte baterii.

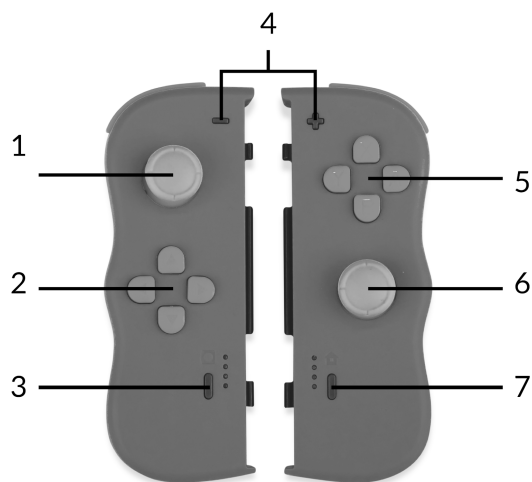
Bezdrátové frekvenční pásmo a maximální výstupní výkon: 2,402-2,48 GHz Bluetooth, 1 dBm

## POPIS VÝROBKU

1. Vhodné pro ovládání Switch™
2. Hostitel Switch™ podporuje vzdálené probuzení jedním tlačítkem, tedy připojení a hraní;
3. Vestavěný 6osý gyroskopický čip, který pomáhá při jemném doladění, rychlém a přesném zamykání cíle;
4. Podpora vibrací;
5. Čtyři indikátory signálových kanálů, udávající kanál připojení a stav nabití pro každý Twin Pad;
6. Levý a pravý joystick lze ovládat přesně o 360°, což hráčům pomáhá provádět obtížné operace, jako je jemné ladění a míření;
7. Lehké rozložení tlačítek, životnost tlačítka může dosáhnout milionůkrát, vysoká kvalita, odolná;
8. Vestavěná vysokokapacitní polymerová lithiová baterie, s vestavěnou ochranou proti zkratu a přepětí, nízkou spotřebou energie a vysokou životností baterie;
9. Ergonomický design; pohodlné uchopení a lehká konstrukce umožňují pohodlné používání po dlouhou dobu;

## TLAČÍTKA

1. Levý joystick
2. Levý směrový kříž
3. Tlačítko snímání
4. Tlačítka - / +
5. A / B / X / Y
6. Pravý joystick
7. Tlačítko Domů



## CHARAKTERISTICKÉ PARAMETRY PRODUKTU

1. Vstupní napětí/proud: DC5V/500mA;
2. Normální pracovní napětí/proud: DC3,7V/20mA (na podložku);
3. Doba nepřetržitého používání: > 8H;
4. Doba nabíjení: asi 2 hodiny;
5. Bluetooth 4.0, přenosová vzdálenost: >8 metrů;
6. Kapacita baterie: 300mAh;
7. Pohotovostní režim: 50 dní při plném nabití;
8. USB nabíjecí kabel: délka 80 cm;

## PODMÍNKY POUŽITÍ / NÁVOD K POUŽITÍ

### 1. Pokyny pro bezdrátové připojení

#### Připojení hostitele Switch™:

- Pro připojení Adventure Twin Pads® stiskněte tlačítko zámku na zadní straně Adventure Twin Pads® a poté je připeňte.
- První připojení k hostiteli: Klikněte na ‚Handle‘ -> ‚Change Grip/Sequence‘ v rozhraní hlavní nabídky Switch™ pro vstup do režimu párování rukojeti;
- Stiskněte tlačítko HOME (vpravo) / CAPTURE (vlevo) na Twin Padu po dobu 3 sekund, abyste vstoupili do stavu párování, LED dioda rychle za sebou bliká; stiskněte tlačítka L a R a rukojeť se automaticky spáruje s konzolou. Po úspěšném připojení zůstane příslušná LED kontrolka svítit!
- Úspěšně jste připojili své Twin Pads®, můžete přímo stisknout tlačítko HOME, LED dioda pomalu bliká, automaticky probudí hostitele a znovu se připojí!

### 2. Ovládání funkcí nabíjení/uspání/probuzení/vypínání:

#### ① Nabíjecí funkce rukojeti

1. Když je baterie vybitá, připojte Adventure Twin Pads® dodaným kabelem k USB portu;
2. Když je energie nízká, LED indikátor rychle bliká;
3. Při nabíjení kontrolka LED pomalu bliká;
4. Když se během práce naplní, příslušný LED indikátor bude svítit po dlouhou dobu;
5. Když je po vypnutí plně nabitý, příslušný LED indikátor zhasne;

#### ② Ovládejte funkci probuzení/vypnutí:

- A. V zapnutém stavu stiskněte a podržte tlačítko HOME po dobu 5 sekund, produkt se vypne a všechny indikátory LED zhasnou;
- B. Pokud jej potřebujete znovu použít, stiskněte tlačítko HOME na 1 sekundu, abyste probudili rukojeť a můžete se připojit zpět.

## ZÁRUČNÍ PODMÍNKY

Na tento produkt se vztahuje 2letá zákonná záruka v závislosti na vaší zemi. 5letá komerční záruka, kterou nabízíme, je dostupná prostřednictvím QR kódu a k aktivaci vyžaduje doklad o nákupu.

Informace a názory vyjádřené v tomto dokumentu, včetně adresy URL a dalších odkazů na webové stránky, se mohou bez upozornění změnit. Tento dokument vám nedává žádná zákonná práva k duševnímu vlastnictví jakéhokoli produktu Steelplay®. Tento dokument můžete kopírovat a používat pro interní referenční účely.

kontakt: [sav@pixminds.com](mailto:sav@pixminds.com)

## SLOVENŠČINA

---

Zahvaljujemo se vam za nakup krmilnika Steelplay® Adventure Twin Pads®.

Uživajte v svojih najljubših pustolovskih igrah, kjer koli želite, zahvaljujoč krmilniku Adventure Twin Pads®! Naj bo brezžični ali žični, ta krmilnik je opremljen s celotnim naborom gumbov in funkcij. Udoben ne glede na starost in velikost dlani, bo ta krmilnik vaš najboljši zaveznik pri vaših vajah doma ali na poti!

### VSEBINA:

- Krmilnik Adventure Twin Pads®
- USB 80 cm kabel za dvojno polnjenje

⚠ Ta simbol označuje varnostne in zdravstvene informacije v tem priročniku za izdelek. Preberite ta priročnik za pomembne zdravstvene in varnostne informacije za izdelek, ki ste ga kupili.

**⚠ OPOZORILO - PRED NAMESTITVIJO IN UPORABO TE ENOTE POZORNO PREBERITE PRILOŽENA NAVODILA. PROIZVAJALEC NE MOŽE PREVZEMI ODGOVORNOSTI ZA ŠKODO ALI POŠKODBE ZARADI NEPRAVILNE NAMESTITVE ALI UPORABE. TA NAVODILA VEDNO HRANITE Z ENOTO ZA PRIHODNJE REFERENCE.**

### VARNOSTNA NAVODILA

- Varnost otrok in ranljivih oseb - ⚠ OPOZORILO: Nevarnost zadušitve - Izdelek, dodatke in dele embalaže hranite izven dosega otrok in hišnih ljubljencev, da preprečite nesreče. Uporaba tega izdelka mora potekati pod nadzorom odrasle osebe.
- Splošna varnost in uporaba - ⚠ OPOZORILO: Nevarnost nesreče, poškodbe zdravja - ⚠ OPOZORILO: Kabli in kabli - Izdelek uporabljajte samo v okoljih, kjer so naprave Bluetooth dovoljene. Izdelka ne uporabljajte, če je očitno okvarjen ali če oddaja glasne in nenavadne zvoke. Izdelek ustvarja magnetna polja, ki lahko motijo srčne spodbujevalnike ali druge izdelke, občutljive na motnje. Med izdelkom in predmeti, občutljivimi na magnetne motnje, vedno vzdržujte razdaljo vsaj 10 cm. Izdelek hranite na suhem. Običajna delovna temperatura je od 5 °C do 40 °C, nižje ali višje temperature lahko poškodujejo izdelek. Izdelek čistite samo z mehko suho krpo. Ne puščajte kablov v dosegu otrok in hišnih ljubljencev. Ne poskušajte popraviti tega izdelka. Takoj prenehajte uporabljati ta izdelek, če med uporabo začnete čutiti bolečine v rokah ali rokav. Če simptomi ne izginejo, se posvetujte z zdravnikom.
- Namestitvev - Ne nameščajte ali priključujte poškodovane naprave. Ta izdelek je zasnovan za delo z igralnimi konzolami in računalniki prek povezave Bluetooth. Sledite navodilom za povezavo v uporabniškem priročniku in napravah, s katerimi ga želite povezati.
- Električna varnost - ⚠ OPOZORILO: Nevarnost poškodb, električnega udara, požara, opeklin ali materialne škode. Pri povezovanju tega izdelka s polnilno napravo upoštevajte vse potrebne previdnostne ukrepe.
- Varnost baterije - ⚠ OPOZORILO: Nevarnost eksplozije, požara, sproščanja toplote, dima ali plina. Izdelka ali baterij ne segrevajte na temperaturo nad 40 °C. Ne mečite v ogenj. Izogibajte se izpostavljanju sončni svetlobi. Izdelka ne polnite zunaj običajnih delovnih temperatur. Izdelek zavrzite v posodo za recikliranje. Ne luknjajte baterij. Ob napačni uporabi lahko baterije puščajo. Ne zamenjajte baterije.

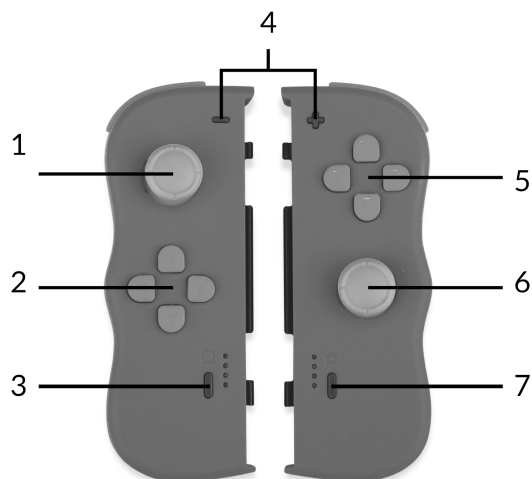
Brezžični frekvenčni pas in največja izhodna moč: 2,402–2,48 GHz Bluetooth, 1dBm

## OPIS IZDELKA

1. Primerno za upravljanje Switch™
2. Gostitelj Switch™ podpira oddaljeno bujenje z eno tipko, to je povezava in igranje;
3. Vgrajen 6-osni žiroskopski čip, ki pomaga pri fini nastavitvi, hitrem in natančnem zaklepanju cilja;
4. Podpora za vibracije;;
5. Štirje indikatorji signalnih kanalov, ki prikazujejo kanal povezave in stanje napolnjenosti za vsako dvojino ploščico;
6. Levo in desno krmilno palico je mogoče upravljati natančno pri 360°, kar igralcem pomaga doseči težke operacije, kot sta fino nastavljanje in ciljanje;
7. Lahka postavitev gumbov, življenjska doba gumbov lahko doseže milijone krat, visoka kakovost, vzdržljivost;
8. Vgrajena visokozmogljiva polimerna litijeva baterija z vgrajeno zaščito pred kratkim stikom in prenapetostjo, nizko porabo energije in dolgo življenjsko dobo baterije;
9. Ergonomska oblika; udoben oprijem in lahka struktura omogočata dolgotrajno udobno uporabo;

## GUMBI

1. Levo džojstik
2. Leva smerovna tipka
3. Gumb za zajem
4. Gumbi - / +
5. A / B / X / Y
6. Desni džojstik
7. Gumb za domov



## KARAKTERISTIČNI PARAMETRI IZDELKA

1. Vhodna napetost/tok: DC5V/500mA;
2. Normalna delovna napetost/tok: DC3,7 V/20 mA (na blazinico);
3. Čas neprekinjene uporabe: > 8H;
4. Čas polnjenja: približno 2 uri;
5. Bluetooth 4.0, razdalja prenosa: >8 metrov;
6. Kapaciteta baterije: 300mAh;
7. Čas pripravljenosti: 50 dni, ko je popolnoma napolnjen;
8. USB kabel za polnjenje: dolžina 80 cm;



## POGOJI UPORABE / NAVODILA ZA UPORABO

### 1. Navodila za brezžično povezavo

#### Povezava gostitelja Switch™:

- Za priklop Adventure Twin Pads® pritisnite gumb za zaklepanje na zadnji strani Adventure Twin Pads® in jih nato pripnite.
- Prva povezava z gostiteljem: Kliknite 'Handle' -> 'Change Grip/Sequence' na vmesniku glavnega menija Switch™, da vstopite v način združevanja ročaja;
- Za 3 sekunde pritisnite gumb HOME (desno) / CAPTURE (levo) na napravi Twin Pad, da vstopite v stanje seznanjanja, lučka LED hitro zaporedoma utripa; pritisnite gumba L in R in ročaj se samodejno seznani s konzolo. Ko je povezava uspešna, ustrezna LED lučka sveti!
- Uspešno ste povezali svoje Twin Pad, lahko neposredno pritisnete gumb HOME, LED počasi utripa, samodejno prebudi gostitelja in se ponovno poveže!

### 2. Upravljanje s funkcijami polnjenja/spanja/bujenja/izklopa:

#### ① Funkcija polnjenja ročaja

1. Ko je baterija izpraznjena, priključite Adventure Twin Pads® s priloženim kablom na vrata USB;
2. Ko je moč nizka, indikator LED hitro utripa;
3. Med polnjenjem lučka LED počasi utripa;
4. Ko je med delom poln, bo ustrezen LED indikator dolgo časa svetil;
5. Ko je po izklopu popolnoma napolnjen, ustrezen indikator LED ugasne;

#### ② Upravljanje funkcije bujenja/izklopa:

- A. Ko je vklopljen, pritisnite in držite gumb HOME 5 sekund, izdelek se bo izklopil in vsi indikatorji LED bodo ugasnili;
- B. Ko ga boste morali znova uporabiti, pritisnite gumb HOME za 1 sekundo, da prebudite ročaj, in se lahko znova povežete.

## GARANCIJSKI POGOJI

Ta izdelek ima 2 leti zakonske garancije, odvisno od vaše države. 5-letna komercialna garancija, ki jo ponujamo, je na voljo prek kode QR in za aktiviranje zahteva dokazilo o nakupu.

Informacije in mnenja, izražena v tem dokumentu, vključno z URL-ji in drugimi navedbami spletnih mest, se lahko spremenijo brez predhodnega obvestila. Ta dokument vam ne daje nobenih zakonskih pravic do intelektualne lastnine katerega koli izdelka Steelplay®. Ta dokument lahko kopirate in uporabljate za notranje referenčne namene.

stik: [sav@pixminds.com](mailto:sav@pixminds.com)

## MAGYAR

---

Köszönjük, hogy megvásárolta a Steelplay® Adventure Twin Pads® Controllert.

Élvezze kedvenc kalandjátékait, ahol csak akarja, az Adventure Twin Pads® Controllernek köszönhetően! Legyen az vezeték nélküli vagy vezetékes, ez a vezérlő a gombok és funkciók teljes skálájával rendelkezik. Kortól és kézmérettől függetlenül kényelmes, ez a vezérlő a legjobb szövetséges lesz otthoni vagy útközbeni edzései során!

### TARTALOM :

- Adventure Twin Pads® Controller
- USB 80 cm-es kettős töltőkábel

⚠ Ez a szimbólum a jelen termékismertetőben szereplő biztonsági és egészségügyi információkat jelöli. Olvassa el ezt az útmutatót a megvásárolt termékkel kapcsolatos fontos egészségügyi és biztonsági információkért.

**⚠ FIGYELMEZTETÉS - AZ EGYSÉG TELEPÍTÉSE ÉS HASZNÁLATA ELŐTT FIGYELMESEN OLVASSA EL A KIADÓ UTASÍTÁSOKAT. A GYÁRTÓ NEM VÁLLAL FELELŐSÉGET A HELYTELEN TELEPÍTÉSBŐL VAGY HASZNÁLATBÓL SZÁRMAZÓ KÁROKÉRT. EZEKET AZ UTASÍTÁSOKAT MINDIG TARTSA MEG AZ EGYSÉGÉVEL A KÉSŐBBI HASZNÁLATHOZ.**

### BIZTONSÁGI UTASÍTÁSOK

1. Gyermekek és sebezhető személyek biztonsága - ⚠ FIGYELMEZTETÉS: Fulladásveszély - A balesetek elkerülése érdekében tartsa távol a terméket, a tartozékokat és a csomagolás részeit gyermekektől és háziállatoktól. Ezt a terméket felnőtt felügyelete mellett kell használni.
2. Általános biztonság és használat - ⚠ FIGYELMEZTETÉS: Balesetveszély, egészségkárosodás - ⚠ FIGYELMEZTETÉS: Kábelek és vezetékek - A terméket csak olyan környezetben használja, ahol megengedett a Bluetooth-eszközök használata. Ne használja a terméket, ha nyilvánvalóan hibás, vagy ha hangos és szokatlan hangokat ad ki. A termék olyan mágneses mezőket hoz létre, amelyek zavarhatják a szívritmus-szabályozókat vagy más interferencia-érzékeny termékeket. Mindig tartson legalább 10 cm távolságot a termék és a mágneses interferenciára érzékeny tárgyak között. Tartsa a terméket szárazon. A normál üzemi hőmérséklet 5°C és 40°C között van, az alacsonyabb vagy magasabb hőmérséklet károsíthatja a terméket. A terméket csak puha, száraz ruhával tisztítsa. Ne hagyja a kábeleket gyermekek és háziállatok közelében. Ne próbálja megjavítani ezt a terméket. Azonnal hagyja abba a termék használatát, ha a használata közben fájdalmat érez a karjában vagy a kezében. Ha a tünetek továbbra is fennállnak, forduljon orvoshoz.
3. Telepítés - Ne telepítsen vagy csatlakoztasson sérült eszközt. Ezt a terméket játékkonzolokkal és számítógépekkel való együttműködésre tervezték Bluetooth-on keresztül. Kövesse a felhasználói kézikönyv csatlakoztatási utasításait és azokat az eszközöket, amelyekhez csatlakoztatni kívánja.
4. Elektromos biztonság - ⚠ FIGYELMEZTETÉS: Sérülés, áramütés, tűz, égési sérülés vagy anyagi kár veszélye. Tartson be minden szükséges óvintézkedést, amikor a terméket töltőkészülékhez csatlakoztatja.
5. Az akkumulátor biztonsága - ⚠ FIGYELMEZTETÉS: Robbanás, tűz, hőkibocsátás, füst- vagy gázkiszabadulás veszélye. Ne melegítse a terméket vagy az elemeket 40°C feletti hőmérsékletre. Ne dobja tűzbe. Kerülje a napfény hatását. Ne töltsen a terméket a normál üzemi hőmérsékleten kívül. A terméket egy újrahasznosító tartályba dobja. Ne szúrja ki az elemeket. Helytelen használat esetén az elemek kifolyhatnak. Ne cserélje ki az akkumulátort.

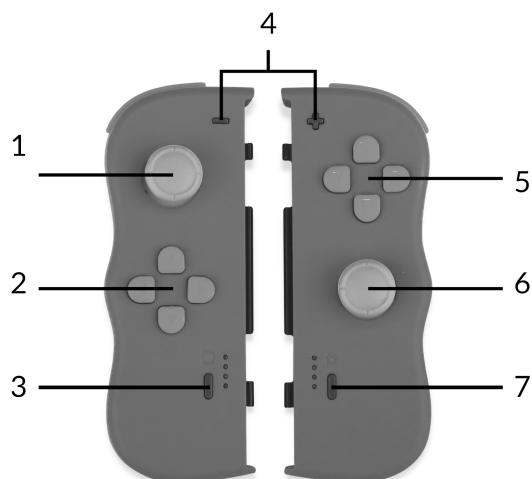
Vezeték nélküli frekvenciasáv és maximális kimeneti teljesítmény: 2,402-2,48 GHz Bluetooth, 1dBm

## TERMÉKLEÍRÁS

1. Switch™ működtetésére alkalmas
2. A Switch™ gazdagép támogatja az egygombos távoli ébresztést, azaz a csatlakozást és a lejátszást;
3. Beépített 6 tengelyes giroszkóp chip, amely segít a finomhangolásban, a cél gyors és pontos rögzítésében;
4. Támogatás a vibrációhoz;;
5. Négy jelcsatorna-jelző, amely minden egyes Twin Pad csatlakozási csatornát és töltési állapotát jelzi;
6. A bal és jobb joystick 360°-ban pontosan működtethető, segítve a játékosokat olyan nehéz műveletek végrehajtásában, mint a finomhangolás és a célzás;
7. Könnyű gombelrendezés, a gombok élettartama milliószoros is lehet, kiváló minőségű, tartós;
8. Beépített, nagy kapacitású polimer lítium akkumulátor, beépített rövidzárlat- és túlfeszültség-védelemmel, alacsony energiafogyasztással és hosszú akkumulátor-élettartammal;
9. Ergonomikus kialakítás; kényelmes markolat és könnyű szerkezet kényelmessé teszi a hosszú távú használatát;

## GOMBOK

1. Bal joystick
2. Bal iránygombok
3. Rögzítés gomb
4. - / + gombok
5. A / B / X / Y
6. Jobb joystick
7. Kezdőlap gomb



## A TERMÉK JELLEMZŐI PARAMÉTEREI

1. Bemeneti feszültség/áram: DC5V/500mA;
2. Normál üzemi feszültség/áram: DC3,7V/20mA (padonként);
3. Folyamatos használati idő: > 8H;
4. Töltési idő: kb 2 óra;
5. Bluetooth 4.0, átviteli távolság: >8 méter;
6. Akkumulátor kapacitása: 300 mAh;
7. Készenléti idő: 50 nap teljesen feltöltött állapotban;
8. USB töltőkábel: 80 cm hosszú;

## HASZNÁLATI FELTÉTELEK / HASZNÁLATI UTASÍTÁS

### 1. Vezeték nélküli csatlakozási útmutató

#### Switch™ gazdagép kapcsolat:

- Az Adventure Twin Pads® csatlakoztatásához nyomja meg az Adventure Twin Pads® hátoldalán található rögzítő gombot, majd rögzítse őket.
- Csatlakozás a gazdagéphez első alkalommal: Kattintson a 'Handle' -> 'Change Grip/Sequence' lehetőségre a Switch™ főmenü felületén, hogy belépjen a fogantyú párosítási módba;
- Nyomja meg a Twin Pad HOME (jobbra) / CAPTURE (balra) gombját 3 másodpercig, hogy belépjen a párosítási állapotba, a LED gyorsan villog egymás után; Nyomja meg az L és R gombot, és a fogantyú automatikusan párosul a konzollal. Sikeres csatlakozás után a megfelelő LED világít!
- Sikeresen csatlakoztatta a Twin Pad-eket, közvetlenül megnyomhatja a HOME gombot, a LED lassan villog, automatikusan felébreszti a gazdagépet és újracsatlakozik!

### 2. Töltési/alvási/ébredtő/leállítási funkciók kezelése:

#### ① A fogantyú töltési funkciója

1. Amikor az akkumulátor lemerült, csatlakoztassa a Adventure Twin Pads® készüléket a mellékelt kábellel egy USB-porthoz;
2. Ha alacsony a teljesítmény, a LED jelzőfény gyorsan villog;
3. Töltés közben a LED jelzőfény lassan villog;
4. Ha munka közben megtelik, a megfelelő LED-jelző hosszú ideig világít;
5. Ha a leállítás után teljesen feltöltődött, a megfelelő LED-jelző kialszik;

#### ② Az ébredtési/leállítási funkció kezelése:

- A. Bekapcsolt állapotban nyomja meg és tartsa lenyomva a HOME gombot 5 másodpercig, a termék kikapcsol, és az összes LED jelzőfény kialszik;
- B. Ha újra kell használnia, nyomja meg a HOME gombot 1 másodpercig, hogy felébressze a fogantyút, és újra csatlakozhat.

## GARANCIA FELTÉTELEI

Erre a termékre az Ön országától függően 2 év jogi garancia vonatkozik. Az általunk kínált 5 éves kereskedelmi garancia QR-kóddal érhető el, és az aktiváláshoz vásárlási bizonylat szükséges.

Az ebben a dokumentumban kifejtett információk és vélemények, beleértve az URL-t és a webhelyekre mutató egyéb hivatkozásokat, előzetes értesítés nélkül változhatnak. Ez a dokumentum nem biztosít Önnek semmilyen törvényes jogot a Steelplay® termékek szellemi tulajdonára. Ezt a dokumentumot másolhatja és belső hivatkozási célokra használhatja.

elérhetőség: [sav@pixminds.com](mailto:sav@pixminds.com)

## ROMÂNĂ

---

Vă mulțumim că ați achiziționat controlerul Steelplay® Adventure Twin Pads®.

Bucurați-vă de jocurile preferate de aventură oriunde doriți, datorită controlerului Adventure Twin Pads®! Fie că este fără fir sau cu fir, acest controler este echipat cu o gamă completă de butoane și funcții. Confortabil indiferent de vârstă și dimensiunea mâinii, acest controler va fi cel mai bun aliat al tău în sesiunile tale acasă sau în deplasare!

### CONTINUT:

- Controler Adventure Twin Pads®
- Cablu dublu de încărcare USB de 80 cm

⚠ Acest simbol identifică informațiile de siguranță și sănătate din acest ghid de produs. Citiți acest ghid pentru informații importante despre sănătate și siguranță pentru produsul pe care l-ați achiziționat.

⚠ **AVERTISMENT - ÎNAINTE DE INSTALAREA ȘI UTILIZAREA ACESTEI UNITATE, CITIȚI CU ATENȚIE INSTRUCȚIUNILE FURNIZATE. PRODUCĂTORUL NU POATE FI TRASĂ RESPONSABIL PENTRU DETERMINARE SAU RĂNIRE DATORITĂ INSTALĂRII SAU UTILIZĂRII IMPROPRIETĂ. PĂSTRAȚI ÎNTOTDEAUNA ACESTE INSTRUCȚIUNI CU UNITATEA DVS. PENTRU REFERINȚE ULTERIOR.**

### INSTRUCȚIUNI DE SIGURANȚA

1. Siguranța copiilor și a persoanelor vulnerabile - ⚠ AVERTISMENT: Pericol de sufocare - Nu lăsați produsul, accesoriile și piesele de ambalare la îndemâna copiilor și a animalelor de companie pentru a evita accidentele. Utilizarea acestui produs trebuie să fie sub supravegherea unui adult.
2. Siguranță generală și utilizare - ⚠ AVERTISMENT: Risc de accident, vătămare a sănătății - ⚠ AVERTISMENT: Cabluri și cordoane - Utilizați produsul numai în medii în care dispozitivele Bluetooth sunt permise. Nu utilizați produsul dacă este evident defect sau dacă scoate zgomote puternice și neobișnuite. Produsul generează câmpuri magnetice care pot interfera cu stimulatoarele cardiace sau cu alte produse sensibile la interferențe. Păstrați întotdeauna o distanță de cel puțin 10 cm între produs și obiectele sensibile la interferențe magnetice. Păstrați produsul uscat. Temperatura normală de funcționare este de 5°C până la 40°C, temperaturile mai scăzute sau mai mari pot deteriora produsul. Curățați produsul numai cu o cârpă moale și uscată. Nu lăsați cablurile la îndemâna copiilor și a animalelor de companie. Nu încercați să reparați acest produs. Oprii imediat utilizarea acestui produs dacă începeți să simțiți durere în brațe sau mâini în timp ce îl utilizați. Dacă simptomele persistă, consultați un medic.
3. Instalare - Nu instalați și nu conectați un dispozitiv deteriorat. Acest produs este conceput pentru a funcționa cu console de jocuri și computere prin Bluetooth. Urmați instrucțiunile de conectare din manualul de utilizare și dispozitivele la care doriți să vă conectați.
4. Siguranța electrică - ⚠ AVERTISMENT: Risc de rănire, incendiu de electrocutare, arsuri sau daune materiale. Respectați toate măsurile de precauție necesare atunci când conectați acest produs la un dispozitiv de încărcare.
5. Siguranța bateriei - ⚠ AVERTISMENT: Risc de explozie, incendiu, degajare de căldură, degajare de fum sau gaz. Nu încălziți produsul sau bateriile la o temperatură mai mare de 40°C. Nu aruncați în foc. Evitați expunerea la lumina soarelui. Nu încărcăți produsul în afara temperaturilor normale de funcționare. Aruncați produsul într-un recipient de reciclare. Nu perforați bateriile. Dacă sunt utilizate greșit, bateriile pot curge. Nu înlocuiți bateria.

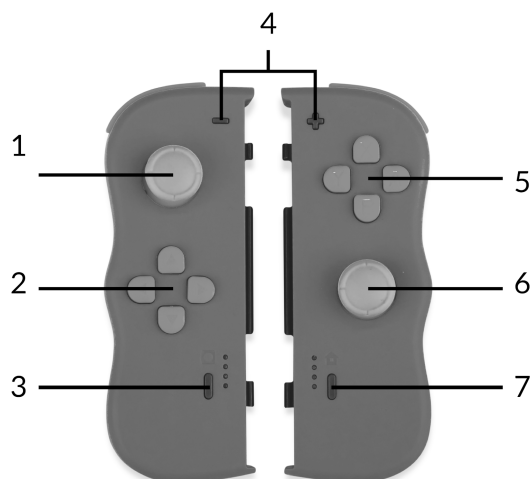
Banda de frecvență wireless și putere maximă de ieșire: 2,402-2,48 GHz Bluetooth, 1 dBm

## DESCRIERE PRODUS

1. Potrivit pentru operarea Switch™
2. Gazda Switch™ acceptă trezirea la distanță cu o singură tastă, adică conectarea și redarea;
3. Cip giroscop încorporat cu 6 axe, care ajută la reglarea fină, blocarea rapidă și precisă a țintei;
4. Suport pentru vibrații;
5. Patru indicatori de canal de semnal, care oferă canalul de conectare și starea de încărcare pentru fiecare Twin Pad;
6. Joystick-urile din stânga și din dreapta pot fi acționate cu precizie la 360°, ajutând jucătorii să realizeze operațiuni dificile, cum ar fi reglarea fină și țintirea;
7. Aspect ușor de buton, durata de viață a butonului poate ajunge de milioane de ori, de înaltă calitate, durabil;
8. Baterie de litiu polimer de mare capacitate încorporată, cu protecție încorporată la scurtcircuit și supratensiune, consum redus de energie și viață mare a bateriei;
9. Design ergonomic; mânerul confortabil și structura ușoară îl fac confortabil de utilizat pentru o lungă perioadă de timp;

## BUTOANE

1. Joystick stânga
2. Direcțional stânga
3. Buton de captură
4. Butoane - / +
5. A / B / X / Y
6. Joystick dreapta
7. Buton de start



## PARAMETRI CARACTERISTICI PRODUSULUI

1. Tensiune/curent de intrare: DC5V/500mA;
2. Tensiune/curent de lucru normal: DC3.7V/20mA (per pad);
3. Timp de utilizare continuă: > 8H;
4. Timp de încărcare: aproximativ 2 ore;
5. Bluetooth 4.0, distanța de transmisie: >8 metri;
6. Capacitate baterie: 300mAh;
7. Timp de așteptare: 50 de zile când este complet încărcat;
8. Cablu de încărcare USB: 80 cm lungime;

## CONDIȚII DE UTILIZARE / INSTRUCȚIUNI DE UTILIZARE

### 1. Instrucțiuni de conectare fără fir

#### Conexiune gazdă Switch™:

- Pentru a conecta Adventure Twin Pads®, apăsați butonul de blocare de pe spatele Adventure Twin Pads® și apoi clipește-le.
- Conectarea la gazdă pentru prima dată: Faceți clic pe „Handle” -> „Change Grip/Sequence” în interfața meniului principal Switch™ pentru a intra în modul de asociere cu mâner;
- Apăsați butonul HOME (dreapta) / CAPTURE (stânga) al dispozitivului Twin Pad timp de 3 secunde pentru a intra în starea de asociere, LED-ul clipește rapid în succesiune; apăsați butoanele L și R, iar mânerul este asociat automat cu consola. După ce conexiunea este reușită, ledul corespunzătoare rămâne aprins!
- V-ați conectat cu succes Twin Pad-urile, puteți apăsa direct butonul HOME, LED-ul clipește încet, trezește automat gazda și se reconectează!

### 2. Gestionați funcțiile de încărcare/dormire/trezire/oprire:

#### ① Funcția de încărcare a mânerului

1. Când bateria este descărcată, conectați Adventure Twin Pads® cu cablul furnizat la un port USB;
2. Când puterea este scăzută, indicatorul LED clipește rapid;
3. La încărcare, indicatorul LED clipește lent;
4. Când este plin în timpul lucrului, indicatorul LED corespunzător va rămâne aprins mult timp;
5. Când este complet încărcat după oprire, indicatorul LED corespunzător se va stinge;

#### ② Gestionați funcția de trezire/oprire:

- A. În starea de pornire, apăsați și mențineți apăsat butonul HOME timp de 5 secunde, produsul se va opri și toate indicatoarele LED se vor stinge;
- B. Când trebuie să îl utilizați din nou, apăsați butonul HOME timp de 1 secundă pentru a activa mânerul și vă puteți conecta înapoi.

## CONDIȚII DE GARANȚIE

Acest produs are o garanție legală de 2 ani, în funcție de țara dvs. Garanția comercială de 5 ani pe care o oferim este disponibilă prin codul QR și necesită dovada achiziției pentru activare.

Informațiile și opiniile exprimate în acest document, inclusiv adresa URL și alte referințe la site-uri web, pot fi modificate fără notificare. Acest document nu vă oferă niciun drept legal asupra proprietății intelectuale a niciunui produs Steelplay®. Puteți copia și utiliza acest document în scopuri de referință internă.

contact: [sav@pixminds.com](mailto:sav@pixminds.com)

## SLOVENSKÝ

---

Ďakujeme, že ste si zakúpili ovládač Steelplay® Adventure Twin Pads®.

Užite si svoje obľúbené dobrodružné hry, kdekoľvek chcete, vďaka Adventure Twin Pads® Controller! Či už bezdrôtový alebo káblový, tento ovládač je vybavený celým radom tlačidiel a funkcií. Pohodlný bez ohľadu na vek a veľkosť ruky, tento ovládač bude vašim najlepším spojencom pri vašich stretnutiach doma alebo na cestách!

### OBSAH:

- Adventure Twin Pads® Controller
- USB 80 cm dvojitý nabíjací kábel

⚠ Tento symbol označuje bezpečnostné a zdravotné informácie v tejto príručke k produktu. Prečítajte si túto príručku, kde nájdete dôležité zdravotné a bezpečnostné informácie pre produkt, ktorý ste si zakúpili.

⚠ **VAROVANIE – PRED INŠTALÁCIOU A POUŽÍVANÍM TEJTO JEDNOTKY SI POZORNE PREČÍTAJTE POSKYTNUTÉ POKYNY. VÝROBCA NIE JE ZODPOVEDNÝ ZA POŠKODENIE ALEBO ZRANENIE V DÔSLEDKU NESPRÁVNEJ INŠTALÁCIE ALEBO POUŽÍVANIA. VŽDY UCHOVÁVAJTE TIETO POKYNY S PRÍSTROJOM PRE BUDÚCE POUŽITIE.**

### BEZPEČNOSTNÉ INŠTRUKCIE

1. Bezpečnosť detí a zraniteľných osôb - ⚠ **VAROVANIE:** Nebezpečenstvo udusenía - Udržujte produkt, príslušenstvo a časti balenia mimo dosahu detí a domácich zvierat, aby ste predišli nehodám. Používanie tohto produktu by malo byť pod dohľadom dospelých osôb.
2. Všeobecná bezpečnosť a používanie - ⚠ **VAROVANIE:** Riziko nehody, poranenia zdravia - ⚠ **VAROVANIE:** Káble a šnúry - Produkt používajte iba v prostrediach, kde sú povolené zariadenia Bluetooth. Výrobok nepoužívajte, ak je zjavne chybný alebo ak vydáva hlasné a nezvyčajné zvuky. Produkt generuje magnetické polia, ktoré môžu rušiť kardiostimulátory alebo iné produkty citlivé na rušenie. Vždy udržiavajte vzdialenosť aspoň 10 cm medzi výrobkom a predmetmi citlivými na magnetické rušenie. Výrobok uchovávajte v suchu. Bežná prevádzková teplota je 5°C až 40°C, nižšie alebo vyššie teploty môžu výrobok poškodiť. Výrobok čistite iba mäkkou suchou handričkou. Nenechávajte káble v dosahu detí a domácich zvierat. Nepokúšajte sa tento výrobok opravovať. Okamžite prestaňte tento výrobok používať, ak počas používania začnete pociťovať bolesť v rukách alebo rukách. Ak príznaky pretrvávajú, poraďte sa s lekárom.
3. Inštalácia - Neinštalujte ani nepripájajte poškodené zariadenie. Tento produkt je navrhnutý na prácu s hernými konzolami a počítačmi cez Bluetooth. Postupujte podľa pokynov na pripojenie v používateľskej príručke a podľa zariadení, ku ktorým ho chcete pripojiť.
4. Elektrická bezpečnosť - ⚠ **VAROVANIE:** Riziko poranenia, požiaru elektrickým prúdom, popálením alebo poškodenia majetku. Pri pripájaní tohto produktu k nabíjacíemu zariadeniu dodržujte všetky potrebné opatrenia.
5. Bezpečnosť batérií - ⚠ **VAROVANIE:** Riziko výbuchu, požiaru, úniku tepla, dymu alebo plynu. Nezohrievajte výrobok ani batérie na teplotu vyššiu ako 40 °C. Nevhadzujte do ohňa. Vyhnite sa vystaveniu slnečnému žiareniu. Nenabíjajte výrobok mimo bežných prevádzkových teplôt. Výrobok zlikvidujte v recyklačnej nádobe. Batérie neprepichujte. Pri nesprávnom použití môžu batérie vytiecť. Nevymieňajte batériu.

Bezdrôtové frekvenčné pásmo a maximálny výstupný výkon: 2,402-2,48 GHz Bluetooth, 1 dBm

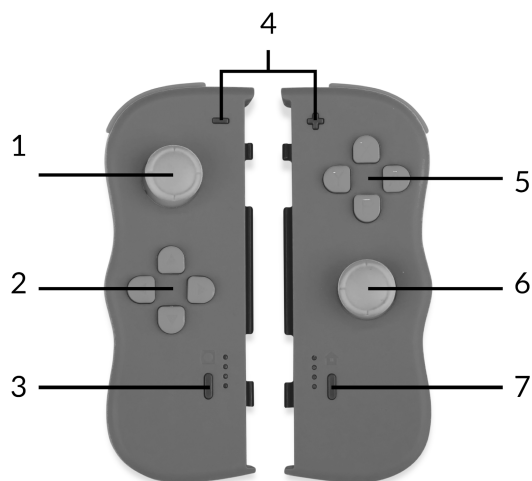


## POPIS PRODUKTU

1. Vhodné na ovládanie Switch™
2. Hostiteľ Switch™ podporuje prebudenie na diaľku jedným tlačidlom, teda pripojenie a prehrávanie;
3. Vstavaný 6-osový gyroskopový čip, ktorý pomáha pri jemnom dolaďovaní, rýchlom a presnom uzamknutí cieľa;
4. Podpora vibrácií;
5. Štyri indikátory signálových kanálov, ktoré udávajú kanál pripojenia a stav nabitia pre každý Twin Pad;
6. Ľavý a pravý joystick je možné ovládať presne v 360°, čo pomáha hráčom vykonávať náročné operácie, ako je jemné ladenie a mierenie;
7. Ľahké rozloženie tlačidiel, životnosť tlačidla môže dosiahnuť milióny krát, vysoká kvalita, odolná;
8. Vstavaná vysokokapacitná polymérová lítiová batéria so vstavanou ochranou proti skratu a prepätiu, nízkou spotrebou energie a vysokou výdržou batérie;
9. Ergonomický dizajn; pohodlné uchopenie a ľahká konštrukcia umožňujú pohodlné používanie po dlhú dobu;

## TLAČIDLÁ

1. Ľavý joystick
2. Ľavá krížovka
3. Tlačidlo zachytenia
4. Tlačidlá - / +
5. A / B / X / Y
6. Pravý joystick
7. Domovské tlačidlo



## CHARAKTERISTICKÉ PARAMETRE PRODUKTU

1. Vstupné napätie/prúd: DC5V/500mA;
2. Normálne pracovné napätie/prúd: DC3,7V/20mA (na podložku);
3. Doba nepretržitého používania: > 8H;
4. Doba nabíjania: približne 2 hodiny;
5. Bluetooth 4.0, prenosová vzdialenosť: > 8 metrov;
6. Kapacita batérie: 300 mAh;
7. Pohotovostný režim: 50 dní pri plnom nabití;
8. USB nabíjací kábel: dĺžka 80 cm;

## PODMIENKY POUŽITIA / NÁVOD NA POUŽITIE

### 1. Pokyny na bezdrôtové pripojenie

#### Hostiteľské pripojenie Switch™:

- Ak chcete pripojiť Adventure Twin Pads®, stlačte tlačidlo zámku na zadnej strane Adventure Twin Pads® a potom ich pripnite.
- Prvé pripojenie k hostiteľovi: Kliknite na 'Handle' -> 'Change Grip/Sequence' v rozhraní hlavnej ponuky Switch™, aby ste vstúpili do režimu párovania rukoväte;
- Stlačte tlačidlo HOME (vpravo) / CAPTURE (vľavo) na Twin Pad na 3 sekundy, aby ste vstúpili do stavu párovania, LED dióda rýchlo za sebou bliká; stlačte tlačidlá L a R a rukoväť sa automaticky spáruje s konzolou. Po úspešnom pripojení zostane príslušné LED svetlo svietiť!
- Úspešne ste pripojili svoje Twin Pads®, môžete priamo stlačiť tlačidlo HOME, LED dióda pomaly bliká, automaticky prebudí hostiteľa a znova sa pripojí!

### 2. Ovládanie funkcií nabíjania/uspávania/prebúdzania/vypínania:

#### ① Nabíjacia funkcia rukoväte

1. Keď je batéria vybitá, pripojte Adventure Twin Pads® pomocou dodaného kábla do USB portu;
2. Keď je napájanie nízke, LED indikátor rýchlo bliká;
3. Počas nabíjania kontrolka LED pomaly bliká;
4. Keď je počas práce plná, príslušný indikátor LED bude dlho svietiť;
5. Keď je po vypnutí plne nabitý, príslušný LED indikátor zhasne;

#### ② Ovládnete funkciu prebudenia/vypnutia:

- A. V zapnutom stave stlačte a podržte tlačidlo HOME na 5 sekúnd, produkt sa vypne a všetky LED indikátory zhasnú;
- B. Keď ho potrebujete znova použiť, stlačte tlačidlo HOME na 1 sekundu, aby ste prebudili rukoväť a môžete sa znova pripojiť.

## ZÁRUČNÉ PODMIENKY

Na tento produkt sa vzťahuje 2-ročná zákonná záruka v závislosti od vašej krajiny. 5-ročná komerčná záruka, ktorú ponúkame, je dostupná prostredníctvom QR kódu a na aktiváciu je potrebný doklad o kúpe.

Informácie a názory vyjadrené v tomto dokumente, vrátane URL a iných odkazov na webové stránky, sa môžu zmeniť bez upozornenia. Tento dokument vám nedáva žiadne zákonné práva na duševné vlastníctvo akéhokoľvek produktu Steelplay®. Tento dokument môžete kopírovať a používať na interné referenčné účely.

kontakt: [sav@pixminds.com](mailto:sav@pixminds.com)

## HRVATSKI

---

Hvala što ste kupili Steelplay® Adventure Twin Pads® kontroler.

Uživajte u svojim omiljenim avanturističkim igrama gdje god želite, zahvaljujući Adventure Twin Pads® Controlleru! Bilo da je bežični ili žičani, ovaj upravljač dolazi opremljen cijelim nizom tipki i funkcija. Udoban bez obzira na dob i veličinu ruke, ovaj kontroler bit će vaš najbolji saveznik u vašim vježbama kod kuće ili u pokretu!

### SADRŽAJ:

- Adventure Twin Pads® kontroler
- USB kabel za dvostruko punjenje od 80 cm

⚠ Ovaj simbol označava sigurnosne i zdravstvene informacije u ovom vodiču za proizvod. Pročitajte ovaj vodič za važne informacije o zdravlju i sigurnosti za proizvod koji ste kupili.

**⚠ UPOZORENJE - PRIJE INSTALIRANJA I KORIŠTENJA OVE JEDINICE, PAŽLJIVO PROČITAJTE PRILOŽENE UPUTE. PROIZVOĐAČ SE NE MOŽE DRŽATI ODGOVORNIM ZA ŠTETU ILI OZLJEDE ZBOG NEPRAVILNE INSTALACIJE ILI UPOTREBE. UVIJEK ČUVAJTE OVE UPUTE UZ VAŠU JEDINICU ZA BUDUĆU REFERENCU.**

### SIGURNOSNE UPUTE

1. Sigurnost djece i ranjivih osoba - ⚠ UPOZORENJE: Opasnost od gušenja - Držite proizvod, dodatke i dijelove pakiranja izvan dohvata djece i kućnih ljubimaca kako biste izbjegli nezgode. Korištenje ovog proizvoda mora biti pod nadzorom odrasle osobe.
2. Opća sigurnost i uporaba - ⚠ UPOZORENJE: Rizik od nezgode, ozljede zdravlja - ⚠ UPOZORENJE: Kabeli i kabeli - Koristite proizvod samo u okruženjima u kojima su dopušteni Bluetooth uređaji. Nemojte koristiti proizvod ako je očito neispravan ili ako proizvodi glasne i neobične zvukove. Proizvod stvara magnetska polja koja mogu ometati srčane stimulatore ili druge proizvode osjetljive na smetnje. Uvijek održavajte razmak od najmanje 10 cm između proizvoda i predmeta osjetljivih na magnetske smetnje. Držite proizvod suhim. Normalna radna temperatura je 5°C do 40°C, niže ili više temperature mogu oštetiti proizvod. Proizvod čistite samo mekom suhom krpom. Ne ostavljajte kabele u dohvat djece i kućnih ljubimaca. Ne pokušavajte popraviti ovaj proizvod. Odmah prestanite koristiti ovaj proizvod ako počnete osjećati bolove u rukama ili šakama tijekom korištenja. Ako simptomi potraju, posavjetujte se s liječnikom.
3. Instalacija - Nemojte instalirati ili povezivati oštećeni uređaj. Ovaj je proizvod dizajniran za rad s igraćim konzolama i računalima putem Bluetootha. Slijedite upute za spajanje u korisničkom priručniku i uređaje na koje ga želite spojiti.
4. Električna sigurnost - ⚠ UPOZORENJE: Opasnost od ozljeda, strujnog udara, požara, opekлина ili oštećenja imovine. Pridržavajte se svih potrebnih mjera opreza prilikom povezivanja ovog proizvoda s uređajem za punjenje.
5. Sigurnost baterija - ⚠ UPOZORENJE: Rizik od eksplozije, požara, oslobađanja topline, dima ili plina. Ne zagrijavajte proizvod ili baterije na temperaturu iznad 40°C. Ne bacajte u vatru. Izbjegavajte izlaganje sunčevoj svjetlosti. Ne punite proizvod izvan normalnih radnih temperatura. Odložite proizvod u spremnik za recikliranje. Nemojte bušiti baterije. Ako se pogrešno koristi, baterije mogu iscuriti. Nemojte mijenjati bateriju.

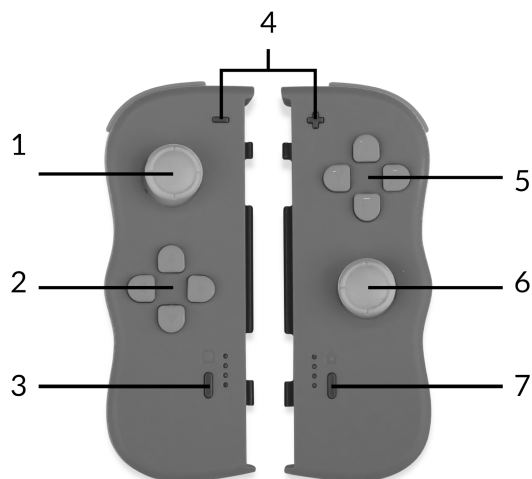
Bežični frekvencijski pojas i maksimalna izlazna snaga: 2,402-2,48 GHz Bluetooth, 1dBm

## OPIS PROIZVODA

1. Prikladno za rad sa Switch™
2. Switch™ host podržava daljinsko buđenje jednom tipkom, to jest, poveži se i igranj;
3. Ugrađeni žiroskopski čip sa 6 osi, pomaže u finom podešavanju, brzo i točno zaključavanje cilja;
4. Podrška za vibracije;;
5. Četiri indikatora kanala signala, dajući kanal veze i status punjenja za svaki Twin Pad;
6. Lijevim i desnim joystickom može se upravljati točno od 360°, pomažući igračima da postignu teške operacije kao što su fino podešavanje i ciljanje;
7. Lagan raspored gumba, vijek trajanja gumba može doseći milijune puta, visoke kvalitete, izdržljiv;
8. Ugrađena polimer litijeva baterija velikog kapaciteta, s ugrađenom zaštitom od kratkog spoja i prenapona, niskom potrošnjom energije i dugim trajanjem baterije;
9. Ergonomski dizajn; udoban zahvat i lagana struktura čine ga ugodnim za dugotrajnu upotrebu;

## GUMBI

1. Lijevi joystick
2. Lijevi smjerokaz
3. Tipka za snimanje
4. Tipke - / +
5. A / B / X / Y
6. Desni joystick
7. Tipka za početnu stranicu



## KARAKTERISTIČNI PARAMETRI PROIZVODA

1. Ulazni napon/struja: DC5V/500mA;
2. Normalni radni napon/struja: DC3.7V/20mA (po jastučiću);
3. Vrijeme kontinuirane upotrebe: > 8H;
4. Vrijeme punjenja: oko 2 sata;
5. Bluetooth 4.0, udaljenost prijenosa: >8 metara;
6. Kapacitet baterije: 300mAh;
7. Vrijeme pripravnosti: 50 dana kada je potpuno napunjen;
8. USB kabel za punjenje: 80 cm duljine;

## UVJETI KORIŠTENJA / UPUTE ZA UPORABU

### 1. Upute za bežično povezivanje

#### Switch™ host veza:

- Za spajanje Adventure Twin Pads®a pritisnite gumb za zaključavanje na stražnjoj strani Adventure Twin Pads®a i zatim ih zakopčajte.
- Povezivanje s glavnim računalom po prvi put: kliknite 'Handle' -> 'Change Grip/Sequence' na sučelju glavnog izbornika Switch™ za ulazak u način rada za uparivanje ručke;
- Pritisnite tipku HOME (desno) / CAPTURE (lijevo) na Twin Padu 3 sekunde za ulazak u stanje uparivanja, LED dioda brzo treperi uzastopno; pritisnite tipke L i R, i ručka se automatski uparuje s konzolom. Nakon uspješne veze odgovarajuća LED lampica ostaje upaljena!
- Uspješno ste spojili svoje Twin Padove, možete izravno pritisnuti tipku HOME, LED polako treperi, automatski budi host i ponovno se povezuje!

### 2. Rukovanje funkcijama punjenja/spavanja/buđenja/gašenja:

#### ①Funkcija punjenja ručke

1. Kada se baterija isprazni, spojite Adventure Twin Pads® isporučenim kablom na USB priključak;
2. Kada je snaga niska, LED indikator brzo treperi;
3. Tijekom punjenja LED indikatorska lampica polako treperi;
4. Kada je pun tijekom rada, odgovarajući LED indikator će svijetliti dugo vremena;
5. Kada je potpuno napunjen nakon isključivanja, odgovarajući LED indikator će se ugasiti;

#### ②Upravljanje funkcijom buđenja/isključivanja:

- A. Dok je uključen, pritisnite i držite tipku HOME 5 sekundi, proizvod će se isključiti i svi LED indikatori će se ugasiti;
- B. Kada ga budete trebali ponovno koristiti, pritisnite tipku HOME na 1 sekundu da probudite ručku i možete se ponovno povezati.

## UVJETI JAMSTVA

Ovisno o vašoj zemlji, ovaj proizvod ima dvogodišnje zakonsko jamstvo. 5-godišnje komercijalno jamstvo koje nudimo dostupno je putem QR koda i za aktivaciju je potreban dokaz o kupnji.

Informacije i mišljenja izražena u ovom dokumentu, uključujući URL i druge reference na web stranice, podložni su promjenama bez prethodne obavijesti. Ovaj dokument vam ne daje nikakva zakonska prava na intelektualno vlasništvo bilo kojeg Steelplay® proizvoda. Ovaj dokument možete kopirati i koristiti u interne referentne svrhe.

kontakt: [sav@pixminds.com](mailto:sav@pixminds.com)

## SUOMALAINEN

---

Kiitos, että ostit Steelplay® Adventure Twin Pads® -ohjaimen.

Nauti suosikkiseikkailupeleistäsi missä haluat Adventure Twin Pads® -ohjaimen ansiosta! Olipa se langaton tai langallinen, tässä ohjaimessa on täydellinen valikoima painikkeita ja toimintoja. Mukava iästä ja käden koosta riippumatta, tämä ohjain on paras liittolainen harjoituksissasi kotona tai tien päällä!

### SISÄLTÖ :

- Adventure Twin Pads® -ohjain
- USB 80 cm kaksoislatauskaapeli

⚠ Tämä symboli ilmaisee tässä tuoteoppaassa olevia turvallisuus- ja terveystietoja. Lue tämä opas saadaksesi tärkeitä terveys- ja turvallisuustietoja ostamastasi tuotteesta.

⚠ **VAROITUS - LUE ANNETTU OHJEET HUOLELLISESTI ENNEN TÄMÄN LAITTEEN ASENTAMISTA JA KÄYTTÖÄ. VALMISTAJA EI OLE VASTUUSSA VÄÄRIN ASENNUKSEN TAI KÄYTÖN JOHDANTOVAHINGOISTA. SÄILYTÄ AINA NÄMÄ OHJEET LAITTEEN KANSSA TULEVAT VARAT.**

### TURVALLISUUSOHJEET

1. Lasten ja haavoittuvien henkilöiden turvallisuus - ⚠ **VAROITUS:** Tukehtumisvaara - Pidä tuote, tarvikkeet ja pakkausosat poissa lasten ja lemmikkieläinten ulottuvilta onnettomuuksien välttämiseksi. Tätä tuotetta tulee käyttää aikuisen valvonnassa.
2. Yleinen turvallisuus ja käyttö - ⚠ **VAROITUS:** Onnettomuus- ja terveysvahinkojen vaara - ⚠ **VAROITUS:** Kaapelit ja johdot - Käytä tuotetta vain ympäristöissä, joissa Bluetooth-laitteet ovat sallittuja. Älä käytä tuotetta, jos se on selvästi viallinen tai jos siitä kuuluu kovaa ja epätavallista ääntä. Tuote tuottaa magneettikenttiä, jotka voivat häiritä sydämentahdistimia tai muita häiriöherkkiä tuotteita. Pidä aina vähintään 10 cm:n etäisyys tuotteen ja magneettisille häiriöille herkkien esineiden välillä. Pidä tuote kuivana. Normaali käyttölämpötila on 5°C - 40°C, alhaisemmat tai korkeammat lämpötilat voivat vahingoittaa tuotetta. Puhdista tuote vain pehmeällä kuivalla liinalla. Älä jätä kaapeleita lasten ja lemmikkien ulottuville. Älä yritä korjata tätä tuotetta. Lopeta tämän tuotteen käyttö välittömästi, jos alat tuntea kipua käsivarsissasi tai käsissäsi käytön aikana. Jos oireet jatkuvat, ota yhteys lääkäriin.
3. Asennus - Älä asenna tai liitä vahingoittunutta laitetta. Tämä tuote on suunniteltu toimimaan pelikonsolien ja tietokoneiden kanssa Bluetoothin kautta. Noudata käyttöohjeessa olevia liitännäsohjeita ja laitteita, joihin haluat liittää sen.
4. Sähköturvallisuus - ⚠ **VAROITUS:** Loukkaantumisvaara, sähköiskun, tulipalon, palovammojen tai omaisuusvahinkojen vaara. Noudata kaikkia tarvittavia varotoimia, kun liität tämän tuotteen latauslaitteeseen.
5. Paristojen turvallisuus - ⚠ **VAROITUS:** Räjähdyksen, tulipalon, lämmön vapautumisen, savun tai kaasun vapautumisen vaara. Älä kuumenna tuotetta tai akkuja yli 40 °C:n lämpötilaan. Älä hävitä tuleen. Vältä altistumista auringonvalolle. Älä lataa tuotetta normaalin käyttölämpötilan ulkopuolella. Hävitä tuote kierrätysastiaan. Älä puhkaise paristoja. Väärin käytettynä paristot voivat vuotaa. Älä vaihda akkuja.

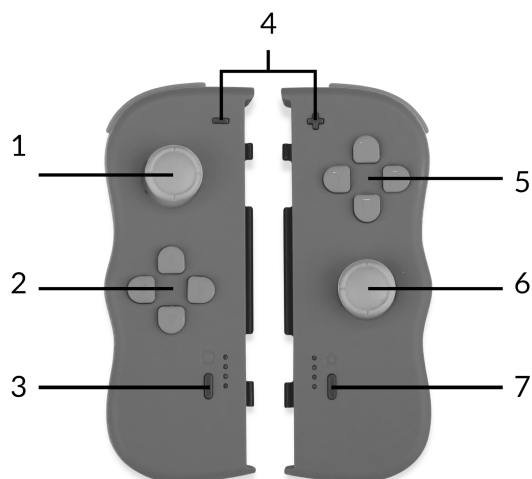
Langaton taajuuskaista ja suurin lähtöteho: 2,402-2,48 GHz Bluetooth, 1dBm

## TUOTTEEN KUVAUS

1. Soveltuu Switch™-käyttöön
2. Switch™-isäntä tukee yhden näppäimen etäherätystä, eli yhdistämistä ja pelaamista;
3. Sisäänrakennettu 6-akselinen gyroskooppisiru, joka auttaa hienosäädössä, lukitsee kohteen nopeasti ja tarkasti;
4. Tuki värinälle;;
5. Neljä signaalikanavan ilmaisinta, jotka ilmoittavat yhteyskanavan ja lataustilan jokaiselle Twin Padille;
6. Vasenta ja oikeaa ohjaussauvaa voidaan käyttää tarkasti 360°, mikä auttaa pelaajia suorittamaan vaikeita toimintoja, kuten hienosäätöä ja tähtäystä;
7. Kevyt painikkeiden asettelu, painikkeen käyttöikä voi olla miljoonia kertoja, korkea laatu, kestävä;
8. Sisäänrakennettu korkean kapasiteetin polymeerilithiumparisto, jossa on sisäänrakennettu oikosulkusuojaus ja ylijännitesuoja, alhainen virrankulutus ja pitkä akun käyttöikä;
9. Ergonominen muotoilu; mukava ote ja kevyt rakenne tekevät siitä mukavan käyttää pitkään;

## PAINIKKEET

1. Vasen joystick
2. Vasen suuntapainike
3. Tallennusnappi
4. - / + painikkeet
5. A / B / X / Y
6. Oikea joystick
7. Kotipainike



## TUOTTEEN OMINAISUUDET

1. Tulojännite/virta: DC5V/500mA;
2. Normaali käyttöjännite/virta: DC3,7V/20mA (per tyyny);
3. Jatkuva käyttöaika: > 8H;
4. Latausaika: noin 2 tuntia;
5. Bluetooth 4.0, lähetysetäisyys: >8 metriä;
6. Akun kapasiteetti: 300 mAh;
7. Valmiusaika: 50 päivää täyteen ladattuna;
8. USB-latauskaapeli: pituus 80 cm;

## KÄYTTÖEHDOT / KÄYTTÖOHJEET

### 1. Langattoman yhteyden ohjeet

#### Switch™-isäntäyhteys:

- Liitä Adventure Twin Pads® painamalla Adventure Twin Pads® takana olevaa lukituspainiketta ja klikkaa ne.
- Yhdistäminen isäntään ensimmäistä kertaa: Napsauta Switch™-päävalikon käyttöliittymässä Handle -> Change Grip/Sequence siirtyäksesi kahvan pariliitostilaan;
- Paina Twin Pads® HOME (oikea) / CAPTURE (vasen) -painiketta 3 sekunnin ajan siirtyäksesi pariliitostilaan, LED vilkkuu nopeasti peräkkäin; Paina L- ja R-painikkeita, jolloin kahva yhdistetään automaattisesti konsoliin. Kun yhdistäminen on onnistunut, vastaava LED-valo jää palamaan!
- Olet yhdistänyt Twin Pads® onnistuneesti, voit painaa suoraan HOME-painiketta, LED vilkkuu hitaasti, herättää isännän automaattisesti ja muodostaa yhteyden uudelleen!

### 2. Käsittele lataus-/nukkumis-/herätys-/sammutustoiminnot:

#### ① Kahvan lataustoiminto

1. Kun akku on tyhjä, liitä Adventure Twin Pads® mukana toimitetulla kaapelilla USB-porttiin;
2. Kun teho on vähissä, LED-merkkivalo vilkkuu nopeasti;
3. Latauksen aikana LED-merkkivalo vilkkuu hitaasti;
4. Kun se on täynnä työn aikana, vastaava LED-merkkivalo palaa pitkään;
5. Kun se on täysin ladattu sammutuksen jälkeen, vastaava LED-merkkivalo sammuu;

#### ② Käsittele herätys-/sammutustoiminto:

- A. Kun virta on päällä, paina ja pidä HOME-painiketta painettuna 5 sekuntia, tuote sammuu ja kaikki LED-merkkivalot sammuvat.
- B. Kun haluat käyttää sitä uudelleen, paina HOME-painiketta 1 sekunnin ajan herättääksesi kahvan, ja voit muodostaa yhteyden takaisin.

## TAKUUEHDOT

Tällä tuotteella on 2 vuoden laillinen takuu maastasi riippuen. Tarjoamamme 5 vuoden kaupallinen takuu on saatavilla QR-koodin kautta, ja sen aktivoiminen edellyttää ostotodistusta.

Tässä asiakirjassa esitetyt tiedot ja mielipiteet, mukaan lukien URL-osoite ja muut viittaukset verkkosivustoihin, voivat muuttua ilman erillistä ilmoitusta. Tämä asiakirja ei anna sinulle laillisia oikeuksia Steelplay®-tuotteiden immateriaalioikeuksiin. Voit kopioida ja käyttää tätä asiakirjaa sisäisiin viitetarkoituksiin.

ota yhteyttä: [sav@pixminds.com](mailto:sav@pixminds.com)



## СРПСКИ

---

Хвала вам што сте купили Стеелплаи Adventure Twin Pads контролер.

Уживајте у својим омиљеним авантуристичким играма где год желите, захваљујући Adventure Twin Pads® Центроллеру! Било да је бежични или жичани, овај контролер је опремљен са читавим спектром дугмади и функција. Удобан без обзира на године и величину руке, овај контролер ће бити ваш најбољи савезник у вашим сесијама код куће или у покрету!

### САДРЖАЈ:

- Adventure Twin Pads® Центроллер
- USB кабл за двоструко пуњење од 80 цм

⚠ Овај симбол идентификује безбедносне и здравствене информације у овом водичу за производ. Прочитајте овај водич за важне информације о здрављу и безбедности за производ који сте купили.

**⚠ УПОЗОРЕЊЕ - ПРЕ ИНСТАЛАЦИЈЕ И УПОТРЕБЕ ОВЕ ЈЕДИНИЦЕ, ПАЖЉИВО ПРОЧИТАЈТЕ ПРИЛОЖЕНА УПУТСТВА. ПРОИЗВОЂАЧ СЕ НЕ МОЖЕ ДРЖАТИ ОДГОВОРНОМ ЗА ОШТЕЋЕЊЕ ИЛИ ПОВРЕДУ ЗБОГ НЕПРАВИЛНЕ ИНСТАЛАЦИЈЕ ИЛИ УПОТРЕБЕ. УВЕК ЧУВАЈТЕ ОВА УПУТСТВА СА СВОЈОМ ЈЕДИНИЦОМ ЗА БУДУЋУ РЕФЕРЕНЦУ.**

### БЕЗБЕДНОСНА УПУТСТВА

1. Безбедност деце и угрожених особа - ⚠ УПОЗОРЕЊЕ: Опасност од гушења - Држите производ, прибор и делове паковања ван домаћаја деце и кућних љубимаца да бисте избегли незгоде. Употреба овог производа треба да буде под надзором одрасле особе.
2. Општа безбедност и употреба - ⚠ УПОЗОРЕЊЕ: Ризик од несреће, повреда здравља - ⚠ УПОЗОРЕЊЕ: Каблови и каблови - Користите производ само у окружењима где су Блуетоотх уређаји дозвољени. Немојте користити производ ако је очигледно неисправан или ако производи гласне и необичне звукове. Производ генерише магнетна поља која могу да ометају рад пејсмејкера или других производа осетљивих на сметње. Увек одржавајте растојање од најмање 10 цм између производа и предмета осетљивих на магнетне сметње. Држите производ сувим. Нормална радна температура је од 5°Ц до 40°Ц, ниже или више температуре могу оштетити производ. Очистите производ само меком сувом крпом. Не остављајте каблове на дохват деце и кућних љубимаца. Не покушавајте да поправите овај производ. Одмах престаните да користите овај производ ако почнете да осећате бол у рукама или рукама док га користите. Ако симптоми потрају, обратите се лекару.
3. Инсталација - Немојте инсталирати или повезивати оштећени уређај. Овај производ је дизајниран за рад са играћим конзолама и рачунарима преко Блуетоотх-а. Пратите упутства за повезивање у корисничком приручнику и уређаје на које желите да га повежете.
4. Електрична сигурност - ⚠ УПОЗОРЕЊЕ: Ризик од повреда, пожара електричног удара, опекотина или оштећења имовине. Придржавајте се свих неопходних мера предострожности када повезујете овај производ са уређајем за пуњење.
5. Безбедност батерије - ⚠ УПОЗОРЕЊЕ: Ризик од експлозије, пожара, ослобађања топлоте, дима или гаса. Не загревајте производ или батерије на температуру изнад 40°Ц. Не бацати у ватру. Избегавајте излагање сунчевој светлости. Не пуните производ ван нормалних радних температура. Одложите производ у контејнер за рециклажу. Немојте бушити батерије. Ако се злоупотребљавају, батерије могу исцурити. Немојте мењати батерију.

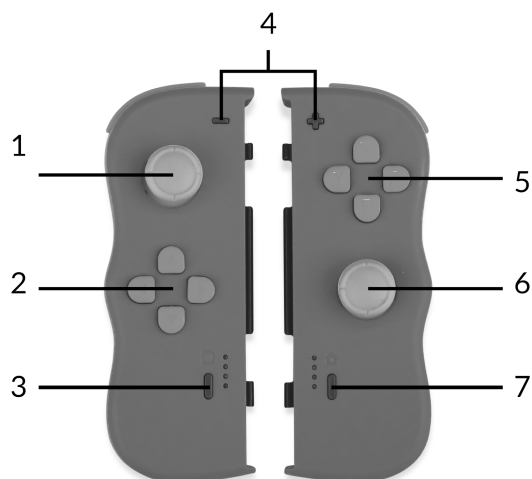
Бежични фреквентни опсег и максимална излазна снага: 2,402-2,48 ГХз Блуетоотх, 1 дБм

## ОПИС ПРОИЗВОДА

1. Погодно за рад Switch™
2. Switch™ домаћин подржава даљинско буђење са једним тастером, односно повезивање и играње;
3. Уграђени 6-осни жирокопски чип, који помаже у фином подешавању, брзом и прецизном закључавању мете;
4. Поддршка за вибрације;;
5. Четири индикатора сигналног канала, дајући канал везе и статус пуњења за сваки Twin Pads;
6. Левим и десним џојстиком се може прецизно управљати под углом од 360°, помажући играчима да постигну тешке операције као што су фино подешавање и нишањење;
7. Лагани распоред дугмади, живот дугмади може достићи милионе пута, висок квалитет, издржљив;
8. Уграђена полимер литијумска батерија великог капацитета, са уграђеном заштитом од кратког споја и пренапона, малом потрошњом енергије и дугим трајањем батерије;
9. Ергономски дизајн: удобно држање и лагана структура чине га удобним за дуготрајну употребу;

## БУТТОНС

1. Леви джојстик
2. Лева дирекционална стрелица
3. Дугме за снимање
4. Дугмад - / +
5. А / В / X / Y
6. Десни джојстик
7. Дугме почетна страна



## КАРАКТЕРИСТИЧНИ ПАРАМЕТРИ ПРОИЗВОДА

1. Улазни напон/струја: ДЦ5В/500мА;
2. Нормалан радни напон/струја: ДЦ3.7В/20мА (по јастучићу);
3. Време непрекидне употребе: > 8Х;
4. Време пуњења: око 2 сата;
5. Блуетоотх 4.0, даљина преноса: >8 метара;
6. Капацитет батерије: 300мАх;
7. Време приправности: 50 дана када је потпуно напуњен;
8. УСБ кабл за пуњење: дужина 80 цм;

## УСЛОВИ УПОТРЕБЕ / УПУТСТВО ЗА УПОТРЕБУ

### 1. Упутства за бежичну везу

#### Swiich™ хост веза:

- Да бисте повезали Adventure Twin Pads®, притисните дугме за закључавање на полеђини Adventure Twin Pads®, а затим их закачите.
- Повезивање са хостом по први пут: Кликните на 'Хандле' -> 'Цханге Грип/Секуенце' на интерфејсу главног менија Свитцх™ да бисте ушли у режим упаривања ручки;
- Притисните дугме ХОМЕ (десно) / ЦАПТУРЕ (лево) на Twin Pads® у трајању од 3 секунде да бисте ушли у стање упаривања, ЛЕД брзо трепери узастопно; притисните дугмад Л и Р, а ручка се аутоматски упарује са конзолом. Након успешног повезивања, одговарајућа ЛЕД лампица остаје упаљена!
- Успешно сте повезали своје Twin Pads®, можете директно да притиснете дугме ХОМЕ, ЛЕД лампица полако трепери, аутоматски буди домаћин и поново се повезује!

### 2. Управљајте функцијама пуњења/спавања/буђења/гашења:

#### ① Функција пуњења ручке

1. Када се батерија испразни, повежите Adventure Twin Pads® испорученим каблом на USB порт;
2. Када је снага слаба, ЛЕД индикатор брзо трепери;
3. Приликом пуњења ЛЕД индикаторска лампица полако трепери;
4. Када је пуна током рада, одговарајући ЛЕД индикатор ће бити укључен дуго времена;
5. Када се потпуно напуни након искључивања, одговарајући ЛЕД индикатор ће се угасити;

#### ② Управљајте функцијом буђења/гашења:

- A. У укљученом стању, притисните и држите дугме ХОМЕ 5 секунди, производ ће се искључити и сви ЛЕД индикатори ће се угасити;
- B. Када будете морали да га поново користите, притисните дугме ХОМЕ на 1 секунду да пробудите ручку и можете се поново повезати.

## УСЛОВИ ГАРАНЦИЈЕ

Овај производ има 2 године законске гаранције у зависности од ваше земље. 5-годишња комерцијална гаранција коју нудимо доступна је путем КР кода и за активацију је потребан доказ о куповини.

Информације и мишљења изражена у овом документу, укључујући УРЛ и друге референце на веб странице, подлежу промени без претходне најаве. Овај документ вам не даје никаква законска права на интелектуалну својину било ког Стеелплаи производа. Можете копирати и користити овај документ за интерне референтне сврхе.

контакт : [sav@pixminds.com](mailto:sav@pixminds.com)

شكراً لك على شراء وحدة التحكم @Steelplay Adventure Twin Pads. استمتع بألعاب المغامرة المفضلة لديك أينما تريد، وذلك بفضل وحدة التحكم @Adventure Twin Pads! سواء كانت لاسلكية أو سلكية، تأتي وحدة التحكم هذه مجهزة بمجموعة كاملة من الأزرار والوظائف، مريحة بغض النظر عن العمر وحجم اليد، ستكون وحدة التحكم هذه أفضل حليف لك في جلساتك في المنزل أو أثناء التنقل!

#### محتوى :

- وحدة تحكم @Adventure Twin Pads
- كابل شحن مزدوج USB بطول 80 سم

△ يحدد هذا الرمز معلومات السلامة والصحة في دليل المنتج هذا. اقرأ هذا الدليل للحصول على معلومات الصحة والسلامة المهمة للمنتج الذي اشتريته.  
△ تحذير - قبل تثبيت هذه الوحدة واستخدامها، اقرأ التعليمات المقدمة بعناية. لا يمكن أن تكون الشركة المصنعة مسؤولة عن أي ضرر أو إصابة نتيجة للتثبيت أو الاستخدام غير السليم.  
احتفظ دائماً بهذه التعليمات مع وحدتك للرجوع إليها في المستقبل.

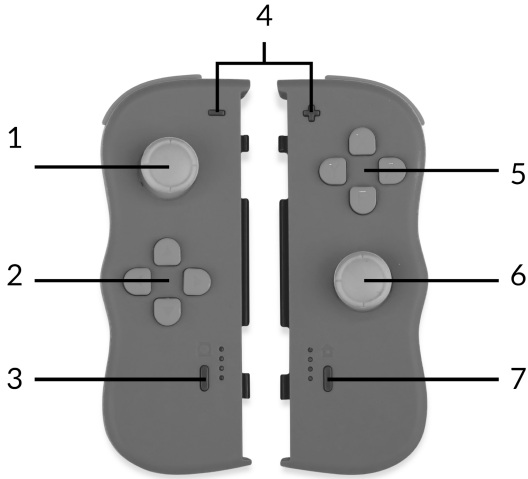
#### تعليمات الأمان

1. سلامة الأطفال والأشخاص الضعفاء - △ تحذير: خطر الاحتراق - احتفظ بالمنتج والملحقات وأجزاء التغليف بعيداً عن متناول الأطفال والحيوانات الأليفة لتجنب الحوادث. يجب أن يكون استخدام هذا المنتج تحت إشراف الكبار.
2. السلامة العامة والاستخدام - △ تحذير: خطر وقوع حادث أو إصابة بالصحة - △ تحذير: الكابلات والأسلاك - استخدم المنتج فقط في البيئات التي يُسمح فيها بأجهزة Bluetooth. لا تستخدم المنتج إذا كان به عيب واضح أو إذا كان يصدر أصواتاً عالية وغير عادية. يوّد المنتج مجالات مغناطيسية قد تتداخل مع أجهزة تنظيم ضربات القلب أو غيرها من المنتجات الحساسة للتداخل. حافظ دائماً على مسافة لا تقل عن 10 سم بين المنتج والأشياء الحساسة للتداخل المغناطيسي. حافظ على المنتج جافاً. تتراوح درجة حرارة التشغيل العادية من 5 درجات مئوية إلى 40 درجة مئوية، وقد تؤدي درجات الحرارة المنخفضة أو المرتفعة إلى تلف المنتج. قم بتنظيف المنتج فقط بقطعة قماش ناعمة وجافة. لا تترك الكابلات في متناول الأطفال والحيوانات الأليفة. لا تحاول إصلاح هذا المنتج. توقف عن استخدام هذا المنتج فوراً إذا بدأت تشعر بالألم في ذراعيك أو يديك أثناء استخدامه. إذا استمرت الأعراض، يجب استشارة الطبيب.
3. التثبيت - لا تقم بتثبيت أو توصيل جهاز تالف. تم تصميم هذا المنتج للعمل مع وحدات تحكم الألعاب وأجهزة الكمبيوتر عبر البلوتوث. اتبع تعليمات الاتصال الموجودة في دليل المستخدم والأجهزة التي ترغب في توصيلها بها.
4. السلامة الكهربائية - △ تحذير: خطر الإصابة أو الحرق بالصدمة الكهربائية أو الحروق أو تلف الممتلكات. اتبع جميع الاحتياطات اللازمة عند توصيل هذا المنتج بجهاز شحن.
5. سلامة البطارية - △ تحذير: خطر الانفجار أو الحرق أو إطلاق الحرارة أو الدخان أو الغاز. لا تقم بتسخين المنتج أو البطاريات إلى درجة حرارة أعلى من 40 درجة مئوية. لا تتخلص منها في النار. تجنب التعرض لأشعة الشمس. لا تقم بشحن المنتج خارج درجات حرارة التشغيل العادية. تخلص من المنتج في حاوية إعادة التدوير. لا تقب البطاريات. في حالة إساءة استخدامها، قد تتسرب البطاريات. لا تستبدل البطارية.

نطاق التردد اللاسلكي والحد الأقصى لطاقة الإخراج: 2.48-2.402 جيجا هرتز بلوتوث، 1 ديسيبل ميلي واط

## وصف المنتج

1. مناسبة لتشغيل Switch™
2. يدعم مضيف Switch™ التنبيه عن بعد بمفتاح واحد، أي الاتصال والتشغيل؛
3. رقاقة جبر وسكوب مدمجة ذات 6 محاور، تساعد في الضبط الدقيق، وقفل الهدف بسرعة ودقة؛
4. دعم الاهتزاز؛
5. أربعة مؤشرات لقناة الإشارة، تعطي قناة الاتصال وحالة الشحن لكل لوحة مزدوجة؛
6. يمكن تشغيل عصا التحكم اليسرى واليمنى بدقة بزوايا 360 درجة، مما يساعد اللاعبين على تحقيق العمليات الصعبة مثل الضبط الدقيق والتصويب؛
7. تصميم زر خفيف الوزن، عمر الزر يمكن أن يصل إلى ملايين المرات، جودة عالية، متين؛
8. بطارية ليثيوم بوليمر مدمجة عالية السعة، مع حماية مدمجة من ماس كهربائي والجهد الزائد، واستهلاك منخفض للطاقة وعمر بطارية مرتفع؛
9. تصميم مريح؛ قبضة مريحة، وهيكل خفيف الوزن يجعلها مريحة للاستخدام لفترة طويلة؛



## أزرار

1. عصا التحكم اليسرى
2. الزر الإرشادي الأيسر
3. زر الالتقاط
4. الأزرار - / +
5. A / B / X / Y
6. عصا التحكم اليمنى
7. زر الصفحة الرئيسية

## المعلومات المميزة للمنتج

1. جهد الإدخال/التيار: DC5V/500mA؛
2. جهد/تيار العمل العادي: DC3.7V/20mA (لكل وسادة)؛
3. وقت الاستخدام المستمر: < 8 ساعات؛
4. وقت الشحن: حوالي ساعتين؛
5. بلوتوث 4.0، مسافة الإرسال: < 8 أمتار؛
6. سعة البطارية: 300 مللي أمبير؛
7. زمن الانتظار: 50 يومًا عند الشحن الكامل؛
8. كابل شحن USB: بطول 80 سم؛

1. تعليمات الاتصال اللاسلكي

اتصال مضيف Switch™:

- لتوصيل @Adventure Twin Pads، اضغط على زر القفل الموجود في الجزء الخلفي من @Adventure Twin Pads ثم قم بقصهما.
- الاتصال بالمضيف لأول مرة: انقر فوق "المقبض" - < "تغيير المقبض/التسلسل" على واجهة القائمة الرئيسية ل-Switch™ للدخول إلى وضع إقران المقبض؛
- اضغط على زر HOME (يمين) / CAPTURE (يسار) في Twin Pad لمدة 3 ثوانٍ للدخول إلى حالة الإقتران، ويومض مؤشر LED بسرعة على التوالي؛ اضغط على الزرين L وR، وسيتم إقران المقبض تلقائيًا بوحدة التحكم. بعد نجاح الاتصال، يظل ضوء LED المقابل قيد التشغيل!
- لقد قمت بتوصيل @Twin Pads بنجاح، ويمكنك الضغط مباشرة على زر الصفحة الرئيسية، ويومض مؤشر LED ببطء، ويقوم تلقائيًا بتنشيط المضيف وإعادة الاتصال!

2. التعامل مع وظائف الشحن/النوم/الاستيقاظ/إيقاف التشغيل:

① وظيفة الشحن للمقبض

1. عندما تنفذ البطارية، قم بتوصيل @Adventure Twin Pads بالكابل المرفق بمنفذ USB؛
2. عندما تكون الطاقة منخفضة، يومض مؤشر LED بسرعة؛
3. عند الشحن، يومض ضوء مؤشر LED ببطء؛
4. عندما يكون ممثلًا أثناء العمل، سيعمل مؤشر LED المقابل لفترة طويلة؛
5. عندما يتم شحنه بالكامل بعد إيقاف التشغيل، سيخرج مؤشر LED المقابل؛

② التعامل مع وظيفة التنشيط/إيقاف التشغيل:

- A. في حالة التشغيل، اضغط مع الاستمرار على زر الصفحة الرئيسية لمدة 5 ثوانٍ، وسيغلق المنتج وستخرج جميع مؤشرات LED؛
- B. عندما تحتاج إلى استخدامه مرة أخرى، اضغط على زر الصفحة الرئيسية لمدة ثانية واحدة لتنشيط المقبض، ويمكنك الاتصال مرة أخرى.

شروط الضمان

يتمتع هذا المنتج بضمان قانوني لمدة عامين حسب بلدك. يتوفر الضمان التجاري لمدة 5 سنوات الذي نقدمه عبر رمز الاستجابة السريعة ويتطلب إثبات الشراء للتنشيط.

المعلومات والآراء الواردة في هذا المستند، بما في ذلك عنوان URL والمراجع الأخرى لمواقع الويب، عرضة للتغيير دون إشعار. لا يمنحك هذا المستند أي حقوق قانونية للملكية الفكرية لأي منتج من منتجات @Steelplay. يجوز لك نسخ هذا المستند واستخدامه لأغراض مرجعية داخلية.

جهة الاتصال: [sav@pixminds.com](mailto:sav@pixminds.com)